

# DIÁRIO OFICIAL



***Prefeitura Municipal  
de  
Miguel Calmon***



**RREO MIGUEL CALMON 5º BIMESTRE 2025**

BA - EXECUTIVO

**PREFEITURA MUNICIPAL DE MIGUEL CALMON**

RELATÓRIO RESUMIDO DE EXECUÇÃO ORÇAMENTÁRIA

**BALANÇO ORÇAMENTÁRIO**

ORÇAMENTO FISCAL DA SEGURIDADE SOCIAL

(Janeiro a Outubro) - 5º Bimestre de 2025



RREO - Anexo 1 (LRF, Art. 52, inciso I, alíneas "a" e "b" do inciso II e §1º)

Em Reais

RECEITAS	PREVISÃO INICIAL	PREVISÃO ATUALIZADA (a)	RECEITAS REALIZADAS				SALDO (a-c)
			No Bimestre (b)	% (b/a)	Até o Bimestre (c)	% (c/a)	
RECEITAS (EXCETO INTRA-ORÇAMENTÁRIAS) (I)	145.063.192,29	145.063.192,29	20.808.990,85	14,34	104.994.475,97	72,38	40.068.716,32
RECEITAS CORRENTES	138.111.692,29	138.111.692,29	19.505.179,75	14,12	103.201.258,68	74,72	34.910.433,61
IMPOSTOS, TAXAS E CONTRIBUIÇÕES DE MELHORIA	8.312.500,00	8.312.500,00	1.164.813,89	14,01	5.589.479,44	67,24	2.723.020,56
Impostos	7.791.500,00	7.791.500,00	1.127.160,68	14,47	5.189.881,82	66,61	2.601.618,18
Impostos sobre o Patrimônio	467.301,25	467.301,25	74.662,08	15,98	404.930,13	86,65	62.371,12
Impostos sobre a Renda e Proventos de Qualquer Natureza	5.202.698,75	5.202.698,75	659.570,22	12,68	3.234.307,55	62,17	1.968.391,20
Impostos sobre a Produção, Circulação de Mercadorias e Serviços	2.120.000,00	2.120.000,00	392.770,93	18,53	1.541.657,14	72,72	578.342,86
Outros Impostos	1.500,00	1.500,00	157,45	10,50	8.987,00	599,13	-7.487,00
Taxas	520.000,00	520.000,00	37.653,21	7,24	399.597,62	76,85	120.402,38
Taxas pelo Exercício do Poder de Polícia	265.404,91	265.404,91	25.010,06	9,42	274.609,70	103,47	-9.204,79
Taxas pela Prestação de Serviços	254.595,09	254.595,09	12.643,15	4,97	124.987,92	49,09	129.607,17
Contribuição de Melhoria	1.000,00	1.000,00	0,00	0,00	0,00	0,00	1.000,00
Contribuição de Melhoria	1.000,00	1.000,00	0,00	0,00	0,00	0,00	1.000,00
RECEITA PATRIMONIAL	7.180.220,90	7.180.220,90	1.627.482,91	22,67	7.463.374,66	103,94	-283.153,76
Exploração do Patrimônio Imobiliário do Estado	157.220,90	157.220,90	20.299,10	12,91	113.934,95	72,47	43.285,95
Exploração do Patrimônio Imobiliário do Estado	157.220,90	157.220,90	20.299,10	12,91	113.934,95	72,47	43.285,95
Valores Mobiliários	7.023.000,00	7.023.000,00	1.607.183,81	22,88	7.349.439,71	104,65	-326.439,71
Juros e Correções Monetárias	7.023.000,00	7.023.000,00	1.607.183,81	22,88	7.349.439,71	104,65	-326.439,71
RECEITA DE SERVIÇOS	0,00	0,00	0,00	0,00	0,00	0,00	0,00
Serviços Administrativos e Comerciais Gerais	0,00	0,00	0,00	0,00	0,00	0,00	0,00
Serviços Administrativos e Comerciais Gerais	0,00	0,00	0,00	0,00	0,00	0,00	0,00
TRANSFERÊNCIAS CORRENTES	122.481.971,39	122.481.971,39	16.700.276,66	13,63	90.035.345,65	73,51	32.446.625,74
Transferências da União e de suas Entidades	87.788.471,39	87.788.471,39	11.708.366,81	13,34	63.834.438,65	72,71	23.954.032,74
Transferências Decorrentes de Participação na Receita da União	41.612.000,00	41.612.000,00	6.315.883,50	15,18	32.257.321,94	77,52	9.354.678,06
Transferências das Compensações Financeiras pela Exploração de Recursos Naturais	1.496.000,00	1.496.000,00	157.266,47	10,51	1.071.120,40	71,60	424.879,60
Transferências de Recursos do Sistema Único de Saúde - SUS	13.208.000,00	13.208.000,00	1.624.697,47	12,30	12.517.942,51	94,78	690.057,49
Transferências de Recursos do Fundo Nacional do Desenvolvimento da Educação - FNDE?	3.699.500,00	3.699.500,00	679.013,72	18,35	2.788.132,22	75,37	911.367,78
Transferências de Recursos de Complementação da União ao Fundo de Manutenção e Desenvolvimento da Educação	14.400.000,00	14.400.000,00	2.800.199,85	19,45	14.637.770,36	101,65	-237.770,36
Transferências de Recursos do Fundo Nacional de Assistência Social - FNAS	2.972.500,00	2.972.500,00	125.070,18	4,21	530.973,12	17,86	2.441.526,88
Transferências de Convenios da União e de suas Entidades	3.000,00	3.000,00	0,00	0,00	0,00	0,00	3.000,00
Outras Transferências de Recursos da União e de suas Entidades	10.397.471,39	10.397.471,39	6.235,62	0,06	31.178,10	0,30	10.366.293,29
Transferências dos Estados e do Distrito Federal e de suas Entidades	8.693.500,00	8.693.500,00	1.679.322,06	19,32	8.290.358,74	95,36	403.141,26
Participação na Receita dos Estados e Distrito Federal	7.268.500,00	7.268.500,00	1.457.263,06	20,05	7.050.963,51	97,01	217.536,49
Transferências de Recursos do Sistema Único de Saúde - SUS	300.000,00	300.000,00	99.814,01	33,27	256.839,06	85,61	43.160,94
Transferências de Convenios dos Estados e DF e de suas Entidades	649.000,00	649.000,00	72.492,59	11,17	217.477,77	33,51	431.522,23
Outras Transferências dos Estados e Distrito Federal	476.000,00	476.000,00	49.752,40	10,45	765.078,40	160,73	-289.078,40
Transferências de Instituições Privadas	0,00	0,00	100,00	0,00	22.072,58	0,00	-22.072,58
Transferências de Instituições Privadas	0,00	0,00	100,00	0,00	22.072,58	0,00	-22.072,58
Transferências de Outras Instituições Públicas	26.000.000,00	26.000.000,00	3.312.487,79	12,74	17.888.475,68	68,80	8.111.524,32
Transferências de Recursos do Fundo de Manutenção e Desenvolvimento da Educação Básica e de Valorização dos Profissionais da Educação	26.000.000,00	26.000.000,00	3.312.487,79	12,74	17.888.475,68	68,80	8.111.524,32
Demais Transferências Correntes	0,00	0,00	0,00	0,00	0,00	0,00	0,00
Transferências de Pessoas Físicas	0,00	0,00	0,00	0,00	0,00	0,00	0,00
OUTRAS RECEITAS CORRENTES	137.000,00	137.000,00	12.606,29	9,20	113.058,93	82,52	23.941,07

SIAFIC -

Página: 1 de 3

Certificação Digital: UYPATUFW-A8QYDU1L-DHGQ49SJ-FQM8TUNQ

Versão eletrônica disponível em: <https://miguelcalmon.ba.gov.br>

Documento assinado digitalmente conforme MP nº 2.200-2/2001 de 24/08/2001, que institui a infra-estrutura de Chaves Públicas Brasileira - ICP Brasil



BA - EXECUTIVO

PREFEITURA MUNICIPAL DE MIGUEL CALMON

RELATÓRIO RESUMIDO DE EXECUÇÃO ORÇAMENTÁRIA

BALANÇO ORÇAMENTÁRIO

ORÇAMENTO FISCAL DA SEGURIDADE SOCIAL

(Janeiro a Outubro) - 5º Bimestre de 2025



Multas Administrativas, Contratuais e Judiciais	65.000,00	65.000,00	0,00	0,00	0,00	0,00	65.000,00
Multas Administrativas, Contratuais e Judiciais	65.000,00	65.000,00	0,00	0,00	0,00	0,00	65.000,00
Indenizações, Restituições e Ressarcimentos	72.000,00	72.000,00	7.399,04	10,28	94.591,68	131,38	-22.591,68
Indenizações	67.000,00	67.000,00	0,00	0,00	44.511,70	66,44	22.488,30
Restituições	0,00	0,00	7.399,04	0,00	48.427,94	0,00	-48.427,94
Ressarcimentos	5.000,00	5.000,00	0,00	0,00	1.652,04	33,04	3.347,96
Demais Receitas Correntes	0,00	0,00	5.207,25	0,00	18.467,25	0,00	-18.467,25
Outras Receitas Correntes	0,00	0,00	5.207,25	0,00	18.467,25	0,00	-18.467,25
RECEITAS DE CAPITAL	6.951.500,00	6.951.500,00	1.303.811,10	18,76	1.793.217,29	25,80	5.158.282,71
ALIENAÇÃO DE BENS	55.000,00	55.000,00	0,00	0,00	0,00	0,00	55.000,00
Alienação de Bens Móveis	50.000,00	50.000,00	0,00	0,00	0,00	0,00	50.000,00
Alienação de Bens Móveis e Semoventes	50.000,00	50.000,00	0,00	0,00	0,00	0,00	50.000,00
Alienação de Bens Imóveis	5.000,00	5.000,00	0,00	0,00	0,00	0,00	5.000,00
Alienação de Bens Imóveis	5.000,00	5.000,00	0,00	0,00	0,00	0,00	5.000,00
TRANSFERÊNCIAS DE CAPITAL	6.896.500,00	6.896.500,00	1.303.811,10	18,91	1.793.217,29	26,00	5.103.282,71
Transferências da União e de suas Entidades	5.557.000,00	5.557.000,00	1.303.811,10	23,46	1.793.217,29	32,27	3.763.782,71
Transferências de Recursos do Fundo Nacional do Desenvolvimento da Educação FNDE	0,00	0,00	469.029,50	0,00	469.029,50	0,00	-469.029,50
Transferências de Convenios da União e de suas Entidades	5.557.000,00	5.557.000,00	834.781,60	15,02	1.324.187,79	23,83	4.232.812,21
Outras Transferências de Recursos da União e de suas Entidades	0,00	0,00	0,00	0,00	0,00	0,00	0,00
Transferências dos Estados e do Distrito Federal e de suas Entidades	1.339.500,00	1.339.500,00	0,00	0,00	0,00	0,00	1.339.500,00
Transferências de Convenios dos Estados e DF e de suas Entidades	1.339.500,00	1.339.500,00	0,00	0,00	0,00	0,00	1.339.500,00
RECEITAS (INTRA-ORÇAMENTÁRIAS) (II)	0,00	0,00	0,00	0,00	0,00	0,00	0,00
SUBTOTAL DAS RECEITAS (III) = (I + II)	145.063.192,29	145.063.192,29	20.808.990,85	14,34	104.994.475,97	72,38	40.068.716,32
OPERAÇÕES DE CRÉDITO / REFINANCIAMENTO (IV)	0,00	0,00	0,00	0,00	0,00	0,00	0,00
Operações de Crédito - Mercado Interno	0,00	0,00	0,00	0,00	0,00	0,00	0,00
Mobiliária	0,00	0,00	0,00	0,00	0,00	0,00	0,00
Contratual	0,00	0,00	0,00	0,00	0,00	0,00	0,00
Operações de Crédito - Mercado Externo	0,00	0,00	0,00	0,00	0,00	0,00	0,00
Mobiliária	0,00	0,00	0,00	0,00	0,00	0,00	0,00
Contratual	0,00	0,00	0,00	0,00	0,00	0,00	0,00
SUBTOTAL COM REFINANCIAMENTO (V) = (III + IV)	145.063.192,29	145.063.192,29	20.808.990,85	14,34	104.994.475,97	72,38	40.068.716,32
DÉFICIT (VI) <sup>1</sup>	--	--	--	--	0,00	--	--
TOTAL (VII) = (V + VI)	145.063.192,29	145.063.192,29	20.808.990,85	14,34	104.994.475,97	72,38	40.068.716,32
SALDOS DE EXERCÍCIOS ANTERIORES	--	47.000,00	--	--	47.000,00	--	--
Recursos Arrecadados em Exercícios Anteriores - RPPS	--	--	--	--	--	--	--
Superávit Financeiro Utilizado para Créditos Adicionais	--	47.000,00	--	--	47.000,00	--	--



# DIÁRIO OFICIAL

Prefeitura Municipal de  
Miguel Calmon

Edição 4.464 / Ano 14  
12 de novembro de 2025  
Página 10

DESPESAS	DOTAÇÃO INICIAL (d)	DOTAÇÃO ATUALIZADA (e)	DESPESAS EMPENHADAS		SALDO (g)=(e-f)	DESPESAS LIQUIDADAS		SALDO (i)=(e-h)	DESPESAS PAGAS ATÉ O MÊS (j)	INSCRITAS EM RESTOS A PAGAR NÃO PROCESSADOS (k)
			No Bimestre	Até o Bimestre (f)		No Bimestre	Até o Bimestre (h)			
DESPESAS (EXCETO INTRA-ORÇAMENTÁRIAS) (VIII)	145.063.192,29	146.521.192,29	12.078.660,22	113.884.080,89	32.637.111,40	21.197.598,51	91.880.637,95	54.640.554,34	91.184.600,45	0,00
DESPESAS CORRENTES	121.246.892,29	127.273.676,32	10.926.533,57	108.213.945,62	19.059.730,70	19.374.824,46	88.187.552,89	39.086.123,43	87.491.515,39	0,00
PESSOAL E ENCARGOS SOCIAIS	74.569.232,00	73.724.318,09	4.737.638,63	65.578.009,86	8.146.308,23	10.375.643,60	52.375.382,91	21.348.935,18	52.372.979,41	0,00
JUROS E ENCARGOS DA DÍVIDA	500,00	500,00	0,00	0,00	500,00	0,00	0,00	500,00	0,00	0,00
OUTRAS DESPESAS CORRENTES	46.677.160,29	53.548.858,23	6.188.894,94	42.635.935,76	10.912.922,47	8.999.180,86	35.812.169,98	17.736.688,25	35.118.535,98	0,00
DESPESAS DE CAPITAL	23.716.300,00	19.147.515,97	1.152.126,65	5.670.135,27	13.477.380,70	1.822.774,05	3.693.085,06	15.454.430,91	3.693.085,06	0,00
INVESTIMENTOS	23.612.300,00	18.709.515,97	1.152.126,65	5.255.135,27	13.454.380,70	1.749.420,91	3.350.204,94	15.359.311,03	3.350.204,94	0,00
INVERSOES FINANCEIRAS	4.000,00	3.000,00	0,00	0,00	3.000,00	0,00	0,00	3.000,00	0,00	0,00
AMORTIZAÇÃO DA DÍVIDA	100.000,00	435.000,00	0,00	415.000,00	20.000,00	73.353,14	342.880,12	92.119,88	342.880,12	0,00
Reserva de Contingência	100.000,00	100.000,00	0,00	0,00	100.000,00	0,00	0,00	100.000,00	0,00	0,00
Reserva de Contingência	100.000,00	100.000,00	0,00	0,00	100.000,00	0,00	0,00	100.000,00	0,00	0,00
DESPESAS (INTRA-ORÇAMENTÁRIAS) (IX)	0,00	0,00	0,00	0,00	0,00	0,00	0,00	0,00	0,00	0,00
SUBTOTAL DAS DESPESAS (X) = (VIII + IX)	145.063.192,29	146.521.192,29	12.078.660,22	113.884.080,89	32.637.111,40	21.197.598,51	91.880.637,95	54.640.554,34	91.184.600,45	0,00
AMORTIZAÇÃO DA DÍV. / REFINANCIAMENTO (XI)	0,00	0,00	0,00	0,00	0,00	0,00	0,00	0,00	0,00	0,00
Amortização da Dívida Interna	0,00	0,00	0,00	0,00	0,00	0,00	0,00	0,00	0,00	0,00
Dívida Mobiliária	0,00	0,00	0,00	0,00	0,00	0,00	0,00	0,00	0,00	0,00
Outras Dívidas	0,00	0,00	0,00	0,00	0,00	0,00	0,00	0,00	0,00	0,00
Amortização da Dívida Externa	0,00	0,00	0,00	0,00	0,00	0,00	0,00	0,00	0,00	0,00
Dívida Mobiliária	0,00	0,00	0,00	0,00	0,00	0,00	0,00	0,00	0,00	0,00
Outras Dívidas	0,00	0,00	0,00	0,00	0,00	0,00	0,00	0,00	0,00	0,00
SUBTOTAL C/ REFINANCIAMENTO (XII) = (X + XI)	145.063.192,29	146.521.192,29	12.078.660,22	113.884.080,89	32.637.111,40	21.197.598,51	91.880.637,95	54.640.554,34	91.184.600,45	0,00
SUPERÁVIT (XIII)	--	--	--	0,00	--	--	13.113.838,02	--	13.809.875,52	--
TOTAL (XIV) = (XII + XIII)	145.063.192,29	146.521.192,29	12.078.660,22	113.884.080,89	32.637.111,40	21.197.598,51	104.994.475,97	54.640.554,34	104.994.475,97	0,00
RESERVA DO RPPS	0,00	0,00	0,00	0,00	0,00	0,00	0,00	0,00	0,00	0,00

FONTE: Sistema: Sistema CONTÁBIL, Unidade Responsável: PREFEITURA MUNICIPAL DE MIGUEL CALMON, Emissão: 11/11/2025, às 10:06:31, Assinado Digitalmente no dia 11/11/2025, às 10:06:31.  
1 O déficit será apurado pela diferença entre a receita realizada e a despesa liquidada nos cinco primeiros bimestres e a despesa empenhada no último bimestre.  
2 Essa linha será apresentada somente no Demonstrativo aplicado aos Estados

MARINALDO SAMPAIO DE SOUZA FILHO  
Prefeito Municipal  
CPF: 769.713.501-97

LUCIANO LEAL DE ARAUJO  
Tesorero(a)  
CPF: 733.118.635-34

PAULO RICARDO A. MELO DA SILVA  
Consultor Contábil  
Reg. Prof.: CRR - BA-034080/O-9



# DIÁRIO OFICIAL

Prefeitura Municipal de  
Miguel Calmon

Edição 4.464 | Ano 14  
12 de novembro de 2025  
Página 11

BA - EXECUTIVO

PREFEITURA MUNICIPAL DE MIGUEL CALMON

RELATÓRIO RESUMIDO DE EXECUÇÃO ORÇAMENTÁRIA

DEMONSTRATIVO DA EXECUÇÃO DAS DESPESAS POR FUNÇÃO/SUBFUNÇÃO

ORÇAMENTO FISCAL DA SEGURIDADE SOCIAL

(Janeiro a Outubro) - 5º Bimestre de 2025



RREO - Anexo 2 (LRF, Art. 52, inciso II, alínea "c")

FUNÇÃO/SUBFUNÇÃO	DOTAÇÃO INICIAL	DOTAÇÃO ATUALIZADA (a)	DESPESAS EMPENHADAS			SALDO (c) = (a-b)	DESPESAS LIQUIDADAS			SALDO (e) = (a-d)	INSCRITAS EM RESTOS A PAGAR NÃO PROCESSADOS* (f)
			No Bimestre	Até o Bimestre (b)	% (b/total b)		No Bimestre	Até o Bimestre (d)	% (d/total d)		
DESPESAS (EXCETO INTRA-ORÇAMENTÁRIAS) (I)	145.063.192,29	146.521.192,29	12.078.660,22	113.884.080,89	100,00	32.637.111,40	21.197.598,51	91.880.637,95	100,00	54.640.554,34	0,00
LEGISLATIVA	4.500.000,00	4.500.000,00	-8.612,63	4.280.108,37	3,76	219.891,63	799.544,70	3.008.089,58	3,27	1.491.910,42	0,00
AÇÃO LEGISLATIVA	4.500.000,00	4.500.000,00	-8.612,63	4.280.108,37	3,76	219.891,63	799.544,70	3.008.089,58	3,27	1.491.910,42	0,00
JUDICIÁRIA	262.000,00	227.000,00	-5.612,00	115.941,20	0,10	111.058,80	17.352,64	98.512,13	0,11	128.487,87	0,00
ASSISTENCIA A CRIANÇA E AO ADOLESCENTE	262.000,00	227.000,00	-5.612,00	115.941,20	0,10	111.058,80	17.352,64	98.512,13	0,11	128.487,87	0,00
ADMINISTRAÇÃO	19.010.078,00	20.009.278,00	1.575.907,56	17.655.007,90	15,50	2.354.270,10	3.212.997,45	14.856.532,42	16,17	5.152.745,58	0,00
ADMINISTRACAO GERAL	6.015.610,00	5.877.810,00	437.549,19	5.439.276,04	4,78	438.533,96	764.445,39	4.250.063,05	4,63	1.627.746,95	0,00
PROTECAO E BENEFICIOS AO TRABALHADOR	21.000,00	22.000,00	0,00	11.500,00	0,01	10.500,00	141,52	607,06	0,00	21.392,94	0,00
INFRA-ESTRUTURA URBANA	6.105.968,00	5.548.968,00	315.737,46	4.607.133,53	4,05	941.834,47	768.948,85	3.740.987,06	4,07	1.807.980,94	0,00
SERVICOS URBANOS	5.029.000,00	5.568.000,00	822.620,91	5.167.098,33	4,54	400.901,67	1.214.879,49	4.608.726,82	5,02	959.273,18	0,00
TURISMO	13.500,00	13.500,00	0,00	0,00	0,00	13.500,00	0,00	0,00	0,00	13.500,00	0,00
SERVICO DA DIVIDA INTERNA	805.000,00	1.954.000,00	0,00	1.515.000,00	1,33	439.000,00	291.229,86	1.432.263,72	1,56	521.736,28	0,00
OUTROS ENCARGOS ESPECIAIS	920.000,00	925.000,00	0,00	915.000,00	0,80	10.000,00	173.352,34	823.884,71	0,90	101.115,29	0,00
RESERVA CONTINGENCIA	100.000,00	100.000,00	0,00	0,00	0,00	100.000,00	0,00	0,00	0,00	100.000,00	0,00
SEGURANCA PUBLICA	217.000,00	37.000,00	0,00	0,00	0,00	37.000,00	0,00	0,00	0,00	37.000,00	0,00
POLICIAMENTO	217.000,00	37.000,00	0,00	0,00	0,00	37.000,00	0,00	0,00	0,00	37.000,00	0,00
ASSITENCIA SOCIAL	7.894.000,00	7.944.000,00	769.087,04	4.221.126,65	3,71	3.722.873,35	711.384,41	3.118.317,88	3,39	4.825.682,12	0,00
ADMINISTRACAO GERAL	757.500,00	707.500,00	3.352,87	155.955,28	0,14	551.544,72	23.146,11	108.254,69	0,12	599.245,31	0,00
ASSISTENCIA A CRIANÇA E AO ADOLESCENTE	1.335.000,00	1.335.000,00	139.559,34	716.256,06	0,63	618.743,94	159.759,73	551.601,27	0,60	783.398,73	0,00
ASSISTENCIA COMUNITARIA	3.289.500,00	3.084.500,00	290.918,77	2.143.643,52	1,88	940.856,48	430.031,68	1.780.386,16	1,94	1.304.113,84	0,00
SERVIÇO SOCIOASSISTENCIAIS	2.236.000,00	2.426.000,00	-4.547,93	864.788,50	0,76	1.561.211,50	83.209,66	662.159,23	0,72	1.763.840,77	0,00
HABITACAO URBANA	276.000,00	391.000,00	339.803,99	340.483,29	0,30	50.516,71	15.237,23	15.916,53	0,02	375.083,47	0,00
SAUDE	26.542.132,00	28.458.132,00	1.948.731,30	23.012.995,03	20,21	5.445.136,97	4.256.725,47	18.598.251,10	20,24	9.859.880,90	0,00
ATENCAO BASICA	23.649.132,00	25.281.210,67	1.635.786,12	19.974.228,98	17,54	5.306.981,69	3.802.364,40	16.236.023,26	17,67	9.045.187,41	0,00
SUPORTE PROFILATICO E TERAPEUTICO	1.365.000,00	1.268.921,33	162.967,30	1.266.649,72	1,11	2.271,61	186.776,34	994.908,24	1,08	274.013,09	0,00
VIGILANCIA SANITARIA	1.099.000,00	1.679.000,00	119.977,88	1.547.116,33	1,36	131.883,67	186.368,73	1.286.103,60	1,40	392.896,40	0,00
VIGILIANCIA EPIDEMIOLOGICA	429.000,00	229.000,00	30.000,00	225.000,00	0,20	4.000,00	81.216,00	81.216,00	0,09	147.784,00	0,00

SIAPIC -

Página: 1 de 3

Certificação Digital: UYPATUFW-A8QYDU1L-DHGQ49SJ-FQM8TUNQ

Versão eletrônica disponível em: <https://miguelcalmon.ba.gov.br>

Documento assinado digitalmente conforme MP nº 2.200-2/2001 de 24/08/2001, que institui a infra-estrutura de Chaves Públicas Brasileira - ICP Brasil



# DIÁRIO OFICIAL

Prefeitura Municipal de  
Miguel Calmon

Edição 4.464 / Ano 14  
12 de novembro de 2025  
Página 12

EDUCACAO	61.770.800,00	61.002.800,00	5.923.507,88	50.008.201,26	43,91	10.994.598,74	9.834.777,30	40.237.210,98	43,79	20.765.589,02	0,00
ADMINISTRACAO GERAL	119.000,00	104.000,00	0,00	1.530,00	0,00	102.470,00	0,00	1.530,00	0,00	102.470,00	0,00
ENSINO FUNDAMENTAL	49.477.400,00	49.138.400,00	5.104.243,54	39.983.107,11	35,11	9.155.292,89	7.748.050,44	32.702.403,31	35,59	16.435.996,69	0,00
ENSINO MEDIO	756.000,00	786.000,00	-50.839,10	561.854,44	0,49	224.145,56	88.685,12	312.772,96	0,34	473.227,04	0,00
ENSINO SUPERIOR	306.000,00	306.000,00	17.606,82	300.163,91	0,26	5.836,09	53.582,84	268.621,61	0,29	37.378,39	0,00
EDUCACAO INFANTIL	9.975.500,00	9.257.500,00	632.112,51	7.896.161,69	6,93	1.361.338,31	1.718.571,80	6.047.129,42	6,58	3.210.370,58	0,00
EDUCACAO ESPECIAL	1.124.400,00	1.398.400,00	220.384,11	1.265.384,11	1,11	133.015,89	225.887,10	904.753,68	0,98	493.646,32	0,00
EDUCAÇÃO BÁSICA	12.500,00	12.500,00	0,00	0,00	0,00	12.500,00	0,00	0,00	0,00	12.500,00	0,00
CULTURA	3.103.192,29	5.666.192,29	249.852,45	4.994.638,63	4,39	671.553,66	226.604,72	4.719.812,59	5,14	946.379,70	0,00
DIFUSAO CULTURAL	3.103.192,29	5.666.192,29	249.852,45	4.994.638,63	4,39	671.553,66	226.604,72	4.719.812,59	5,14	946.379,70	0,00
DIREITOS DA CIDADANIA	22.990,00	69.990,00	0,00	37.000,00	0,03	32.990,00	1.830,00	1.830,00	0,00	68.160,00	0,00
DEFESA CIVIL	22.990,00	69.990,00	0,00	37.000,00	0,03	32.990,00	1.830,00	1.830,00	0,00	68.160,00	0,00
URBANISMO	7.767.000,00	8.187.000,00	230.227,36	1.928.495,01	1,69	6.258.504,99	717.189,66	1.700.641,01	1,85	6.486.358,99	0,00
ASSISTENCIA COMUNITARIA	100.000,00	1.000,00	0,00	0,00	0,00	1.000,00	0,00	0,00	0,00	1.000,00	0,00
INFRA-ESTRUTURA URBANA	7.605.000,00	8.154.000,00	230.227,36	1.928.495,01	1,69	6.225.504,99	717.189,66	1.700.641,01	1,85	6.453.358,99	0,00
ENERGIA ELETRICA	62.000,00	32.000,00	0,00	0,00	0,00	32.000,00	0,00	0,00	0,00	32.000,00	0,00
SANEAMENTO	12.000,00	12.000,00	0,00	0,00	0,00	12.000,00	0,00	0,00	0,00	12.000,00	0,00
SANEAMENTO BASICO URBANO	12.000,00	12.000,00	0,00	0,00	0,00	12.000,00	0,00	0,00	0,00	12.000,00	0,00
GESTAO AMBIENTAL	46.000,00	76.000,00	40.000,00	40.000,00	0,04	36.000,00	10.000,00	10.000,00	0,01	66.000,00	0,00
CONTROLE AMBIENTAL	46.000,00	76.000,00	40.000,00	40.000,00	0,04	36.000,00	10.000,00	10.000,00	0,01	66.000,00	0,00
CIENCIA E TECNOLOGIA	10.000,00	10.000,00	0,00	0,00	0,00	10.000,00	0,00	0,00	0,00	10.000,00	0,00
DESENVOLVIMENTO CIENTIFICO	10.000,00	10.000,00	0,00	0,00	0,00	10.000,00	0,00	0,00	0,00	10.000,00	0,00
AGRICULTURA	5.608.500,00	4.935.300,00	679.344,02	2.919.096,29	2,56	2.016.203,71	635.719,36	1.985.441,70	2,16	2.949.858,30	0,00
PROMOCAO DA PRODUCAO AGROPECUARIA	3.600.000,00	2.376.800,00	4.000,00	573.806,00	0,50	1.802.994,00	14.993,28	37.357,12	0,04	2.339.442,88	0,00
DEFESA AGROPECUARIA	2.008.500,00	2.558.500,00	675.344,02	2.345.290,29	2,06	213.209,71	620.726,08	1.948.084,58	2,12	610.415,42	0,00
INDUSTRIA	21.000,00	111.000,00	0,00	93.517,50	0,08	17.482,50	0,00	0,00	0,00	111.000,00	0,00
PRODUCAO INDUSTRIAL	21.000,00	111.000,00	0,00	93.517,50	0,08	17.482,50	0,00	0,00	0,00	111.000,00	0,00
ENERGIA	17.000,00	7.000,00	0,00	0,00	0,00	7.000,00	0,00	0,00	0,00	7.000,00	0,00
ENERGIA ELETRICA	17.000,00	7.000,00	0,00	0,00	0,00	7.000,00	0,00	0,00	0,00	7.000,00	0,00
TRANSPORTES	4.757.500,00	3.768.500,00	542.121,91	3.387.382,49	2,97	381.117,51	570.616,29	2.555.539,25	2,78	1.212.960,75	0,00
TRANSPORTE RODOVIARIO	4.757.500,00	3.768.500,00	542.121,91	3.387.382,49	2,97	381.117,51	570.616,29	2.555.539,25	2,78	1.212.960,75	0,00
DESPORTO E LAZER	3.502.000,00	1.500.000,00	134.105,33	1.190.570,56	1,05	309.429,44	202.856,51	990.459,31	1,08	509.540,69	0,00
DIFUSAO CULTURAL	1.362.000,00	0,00	0,00	0,00	0,00	0,00	0,00	0,00	0,00	0,00	0,00
DESPORTO COMUNITARIO	2.140.000,00	1.500.000,00	134.105,33	1.190.570,56	1,05	309.429,44	202.856,51	990.459,31	1,08	509.540,69	0,00



# DIÁRIO OFICIAL

Prefeitura Municipal de  
Miguel Calmon

Edição 4.464 | Ano 14  
12 de novembro de 2025  
Página 13

DESPESAS (INTRA-ORÇAMENTÁRIAS) (II)	0,00	0,00	0,00	0,00	0,00	0,00	0,00	0,00	0,00	0,00	0,00
TOTAL (III) = (I + II)	145.063.192,29	146.521.192,29	12.078.660,22	113.884.080,89	100,00	32.637.111,40	21.197.598,51	91.880.637,95	100,00	54.640.554,34	0,00

FONTE: Sistema: Sistema CONTÁBIL, Unidade Responsável: PREFEITURA MUNICIPAL DE MIGUEL CALMON, Emissão: 11/11/2025, às 10:23:16, Assinado Digitalmente no dia 11/11/2025, às 10:23:16.

1 Essa coluna poderá ser apresentada somente no último bimestre

MARINALDO SAMPAIO DE SOUZA FILHO  
Prefeito Municipal  
CPF: 769.713.501-97

LUCIANO LEAL DE ARAUJO  
Tesoureiro(a)  
CPF: 733.118.635-34

PAULO RICARDO A. MELO DA SILVA  
Consultor Contábil  
Reg. Prof.: CRR - BA-034080/O-9





BA - EXECUTIVO

PREFEITURA MUNICIPAL DE MIGUEL CALMON  
RELATÓRIO RESUMIDO DE EXECUÇÃO ORÇAMENTÁRIA  
DEMONSTRATIVO DA RECEITA CORRENTE LÍQUIDA  
ORÇAMENTO FISCAL DA SEGURIDADE SOCIAL  
Novembro de2024 até Outubro de2025



RREO - Anexo 3 (LRF, Art. 53, inciso I)

Em Reais

ESPECIFICAÇÃO	EVOLUÇÃO DA RECEITA REALIZADA NOS ÚLTIMOS 12 MESES												TOTAL (ÚLT. 12 M.)	PREVISÃO ATUALIZADA 2025
	11/2024	12/2024	01/2025	02/2025	03/2025	04/2025	05/2025	06/2025	07/2025	08/2025	09/2025	10/2025		
RECEITAS CORRENTES (I)	10.033.494,37	14.794.181,29	11.943.482,43	11.668.915,42	9.319.103,32	9.767.618,65	10.810.020,05	14.930.880,50	11.410.014,12	11.239.621,05	11.205.000,39	9.843.606,65	136.965.938,24	148.962.692,29
Impostos, Taxas e Contribuições de Melhoria	550.886,36	1.604.731,05	219.771,67	636.224,13	504.872,31	480.580,36	486.228,65	617.230,08	605.789,16	873.969,19	573.449,48	591.364,41	7.745.096,85	8.312.500,00
IPU	10.018,69	17.721,23	14.826,93	10.677,32	8.416,29	4.433,37	3.819,77	46.207,92	87.857,81	50.127,17	20.743,67	24.806,98	299.657,15	330.000,00
ISS	201.385,21	342.706,68	110.677,58	128.951,98	105.952,75	124.861,46	119.933,05	210.651,77	154.961,86	192.895,76	192.510,25	200.260,68	2.085.749,03	2.120.000,00
ITBI	35.597,52	6.636,24	7.526,89	2.400,00	27.815,31	11.272,10	6.728,29	3.148,92	34.098,60	10.911,36	9.405,00	19.706,43	175.246,66	137.301,25
IRRF	290.979,71	1.219.269,93	29.428,44	402.563,49	290.268,45	302.265,36	330.217,99	307.798,49	308.267,47	603.927,64	331.433,31	328.136,91	4.744.557,19	5.202.698,75
Outros Impostos, Taxas e Contribuições de Melhoria	12.905,23	18.396,97	57.311,83	91.631,34	72.419,51	37.748,07	25.529,55	49.422,98	20.603,42	16.107,26	19.357,25	18.453,41	439.886,82	522.500,00
Contribuições	0,00	0,00	0,00	0,00	0,00	0,00	0,00	0,00	0,00	0,00	0,00	0,00	0,00	0,00
Receita Patrimonial	557.389,82	626.602,28	660.875,77	671.586,06	692.995,88	732.062,04	751.480,27	743.411,46	820.390,75	763.089,52	804.880,44	822.602,47	8.647.366,76	7.180.220,90
Rendimentos de Aplicação Financeira	548.637,34	615.992,73	650.483,00	657.983,52	678.656,69	717.016,93	740.831,53	733.633,76	809.331,78	754.318,69	795.112,88	812.070,93	8.514.069,78	7.023.000,00
Outras Receitas Patrimoniais	8.752,48	10.609,55	10.392,77	13.602,54	14.339,19	15.045,11	10.648,74	9.777,70	11.058,97	8.770,83	9.767,56	10.531,54	133.296,98	157.220,90
Receita Agropecuária	0,00	0,00	0,00	0,00	0,00	0,00	0,00	0,00	0,00	0,00	0,00	0,00	0,00	0,00
Receita Industrial	0,00	0,00	0,00	0,00	0,00	0,00	0,00	0,00	0,00	0,00	0,00	0,00	0,00	0,00
Receita de Serviços	0,00	0,00	0,00	0,00	0,00	0,00	0,00	0,00	0,00	0,00	0,00	0,00	0,00	0,00
Transferências Correntes	8.924.329,74	12.563.919,97	11.054.828,95	10.357.902,39	8.115.108,27	8.538.265,25	9.518.125,13	13.570.238,96	9.971.634,31	9.602.542,34	9.822.970,95	8.420.733,00	120.460.599,26	133.332.971,39
Cota-Parte do FPM	3.660.754,70	5.905.280,68	3.699.766,90	4.964.659,99	3.269.457,01	3.322.326,21	4.238.098,15	4.353.109,10	4.575.389,84	3.525.591,22	4.474.113,78	3.000.630,95	48.989.178,53	51.000.000,00
Cota-Parte do ICMS	803.747,69	905.912,93	804.218,70	815.866,42	716.049,04	808.090,59	758.409,10	703.552,49	877.929,90	772.924,80	907.713,22	679.478,88	9.553.893,76	7.923.500,00
Cota-Parte do IPVA	79.597,67	64.543,18	47.779,52	190.251,32	52.538,44	52.672,28	66.074,65	73.200,51	87.223,21	93.272,81	98.900,35	113.298,77	1.019.352,71	700.000,00
Cota-Parte do ITR	638,25	359,37	562,54	281,47	627,89	291,72	109,41	132,40	213,44	387,76	4.992,36	8.228,59	16.825,20	15.000,00
Transferências da LC 61/1989	5.571,90	6.541,43	3.900,73	4.415,66	4.808,78	4.514,89	4.386,30	4.993,46	4.284,28	4.732,48	5.018,69	16.280,00	69.448,60	40.000,00
Transferências do FUNDEB	3.065.898,92	3.299.733,02	5.146.763,57	3.129.084,04	2.595.449,68	3.079.830,03	3.136.039,75	3.181.721,20	3.017.502,75	3.127.167,38	2.827.234,90	3.285.452,74	38.891.877,98	40.400.000,00
Outras Transferências Correntes	1.308.120,61	2.381.549,36	1.351.836,99	1.253.343,49	1.476.177,43	1.270.539,53	1.315.007,77	5.253.529,80	1.409.090,89	2.078.465,89	1.504.997,65	1.317.363,07	21.920.022,48	33.254.471,39
Outras Receitas Correntes	888,45	-1.072,01	8.006,04	3.202,84	6.126,86	16.711,00	54.186,00	0,00	12.199,90	20,00	3.699,52	8.906,77	112.875,37	137.000,00
DEDUÇÕES (II)	908.947,53	1.014.664,39	910.465,44	1.194.211,69	807.734,38	836.676,00	1.012.538,10	1.025.998,77	727.517,07	878.435,16	771.632,94	771.794,35	10.860.615,82	10.851.000,00
Contrib. do Servidor para o Plano de Previdência	0,00	0,00	0,00	0,00	0,00	0,00	0,00	0,00	0,00	0,00	0,00	0,00	0,00	0,00
Compensação Financeira entre Regimes Previdência	0,00	0,00	0,00	0,00	0,00	0,00	0,00	0,00	0,00	0,00	0,00	0,00	0,00	0,00
Rendimentos de Aplicações de Recursos Previdenciários	0,00	0,00	0,00	0,00	0,00	0,00	0,00	0,00	0,00	0,00	0,00	0,00	0,00	0,00
Dedução de Receita para Formação do FUNDEB	908.947,53	1.014.664,39	910.465,44	1.194.211,69	807.734,38	836.676,00	1.012.538,10	1.025.998,77	727.517,07	878.435,16	771.632,94	771.794,35	10.860.615,82	10.851.000,00
RECEITA CORRENTE LÍQUIDA (III) = (I - II)	9.124.546,84	13.779.516,90	11.033.016,99	10.474.703,73	8.511.368,94	8.930.942,65	9.797.481,95	13.904.881,73	10.682.497,05	10.361.185,89	10.433.367,45	9.071.812,30	126.105.322,42	138.111.692,29
(-) Transferências obrigatórias da União relativas às emendas individuais (art. 166-A, § 1º, da CF) (IV)	0,00	0,00	0,00	0,00	0,00	0,00	0,00	3.500.000,00	0,00	0,00	0,00	0,00	3.500.000,00	0,00
RECEITA CORRENTE LÍQUIDA AJUSTADA PARA CÁLCULO DOS LIMITES DE ENDIVIDAMENTO (V) = (III - IV)	9.124.546,84	13.779.516,90	11.033.016,99	10.474.703,73	8.511.368,94	8.930.942,65	9.797.481,95	10.404.881,73	10.682.497,05	10.361.185,89	10.433.367,45	9.071.812,30	122.605.322,42	138.111.692,29
(-) Transf. obrigatórias da União relativas às emendas de bancada (art. 166, § 16, da CF) (VI)	0,00	0,00	0,00	0,00	0,00	0,00	0,00	0,00	0,00	0,00	0,00	0,00	0,00	0,00
(-) Transf. da União relativas a remuneração dos agentes comunitários de saúde e de combate às endemias (CF, art. 198, §11(VII))	0,00	0,00	239.844,00	239.844,00	239.844,00	239.844,00	239.844,00	239.844,00	239.844,00	239.844,00	239.844,00	239.844,00	2.398.440,00	3.591.000,00
(-) Outras Deduções Constitucionais ou Legais(VIII)	0,00	0,00	0,00	0,00	0,00	0,00	0,00	0,00	0,00	0,00	0,00	0,00	0,00	0,00
REC.CORRENTE LÍQUIDA AJUSTADA PARA CÁLCULO DOS LIMITES DA DESPESA COM PESSOAL (IX) = (V - VI - VII - VIII)	9.124.546,84	13.779.516,90	10.793.172,99	10.234.859,73	8.271.524,94	8.691.098,65	9.557.637,95	10.165.037,73	10.442.653,05	10.121.341,89	10.193.523,45	8.831.968,30	120.206.882,42	134.520.692,29

FONTE: Sistema: Sistema CONTÁBIL, Unidade Responsável: PREFEITURA MUNICIPAL DE MIGUEL CALMON, Emissão:11/11/2025, às 10:05:47, Assinado Digitalmente no dia 11/11/2025, às 10:05:47.





# DIÁRIO OFICIAL

Prefeitura Municipal de  
Miguel Calmon

Edição 4.464 | Ano 14  
12 de novembro de 2025  
Página 15

MARINALDO SAMPAIO DE SOUZA  
Prefeito Municipal  
CPF: 769.713.501-97

LUCIANO LEAL DE ARAUJO  
Tesoureiro(a)  
CPF: 733.118.635-34

PAULO RICARDO A. MELO DA SILVA  
Consultor Contábil  
Reg. Prof.: CRR - BA-034080/O-9



BA - EXECUTIVO

PREFEITURA MUNICIPAL DE MIGUEL CALMON

RELATÓRIO RESUMIDO DE EXECUÇÃO ORÇAMENTÁRIA

DEMONSTRATIVO DAS RECEITAS E DESPESAS PREVIDENCIÁRIAS - MUNICÍPIOS

ORÇAMENTO FISCAL DA SEGURIDADE SOCIAL I

(Janeiro a Outubro) - 5º Bimestre de 2025



RREO - Anexo 4 (LRF, Art. 53, inciso II)

Em Reais

RECEITAS PREVIDENCIÁRIAS - RPPS (FUNDO EM CAPITALIZAÇÃO)	PREVISÃO ATUALIZADA		RECEITAS REALIZADAS	
RECEITAS CORRENTES (I)	0,00		0,00	
Receita de Contribuições dos Segurados	0,00		0,00	
Ativo	0,00		0,00	
Inativo	0,00		0,00	
Pensionista	0,00		0,00	
Receita de Contribuições Patronais	0,00		0,00	
Ativo	0,00		0,00	
Inativo	0,00		0,00	
Pensionista	0,00		0,00	
Receita Patrimonial	0,00		0,00	
Receitas Imobiliárias	0,00		0,00	
Receitas de Valores Mobiliários	0,00		0,00	
Outras Receitas Patrimoniais	0,00		0,00	
Receita de Serviços	0,00		0,00	
Outras Receitas Correntes	0,00		0,00	
Compensação Previdenciária entre os Regimes	0,00		0,00	
Aportes Periódicos para Amortização de Déficit Atuarial do RPPS (II)1	0,00		0,00	
Demais Receitas Correntes	0,00		0,00	
RECEITAS DE CAPITAL (III)	0,00		0,00	
Alienação de Bens, Direitos e Ativos	0,00		0,00	
Amortização de Empréstimos	0,00		0,00	
Outras Receitas de Capital	0,00		0,00	
<b>TOTAL DAS RECEITAS PREVIDENCIÁRIAS - RPPS(IV) = (I + III - II)</b>	<b>0,00</b>		<b>0,00</b>	

DESPESAS PREVIDENCIÁRIAS - RPPS (FUNDO EM CAPITALIZAÇÃO)	DOTAÇÃO ATUALIZADA	DESPESAS EMPENHADAS	DESPESAS LIQUIDADAS	DESPESAS PAGAS	INSCRITAS EM RESTOS A PAGAR NÃO PROCESSADOS
		Até o Bimestre	Até o Bimestre	Até o Bimestre	No Exercício
Benefícios	0,00	0,00	0,00	0,00	0,00
Aposentadorias	0,00	0,00	0,00	0,00	0,00
Pensões por Morte	0,00	0,00	0,00	0,00	0,00
Outras Despesas Previdenciárias	0,00	0,00	0,00	0,00	0,00
Compensação Previdenciária entre os regimes	0,00	0,00	0,00	0,00	0,00
Demais Despesas Previdenciárias	0,00	0,00	0,00	0,00	0,00
<b>TOTAL DAS DESPESAS DO FUNDO EM CAPITALIZAÇÃO (V)</b>	<b>0,00</b>	<b>0,00</b>	<b>0,00</b>	<b>0,00</b>	<b>0,00</b>
<b>RESULTADO PREVIDENCIÁRIO - FUNDO EM CAPITALIZAÇÃO (VI) = (IV - V) RECURSOS</b>	<b>0,00</b>	<b>0,00</b>	<b>0,00</b>	<b>0,00</b>	<b>--</b>



# DIÁRIO OFICIAL

Prefeitura Municipal de  
Miguel Calmon

Edição 4.464 | Ano 14  
12 de novembro de 2025  
Página 17

RECURSOS RPPS ARRECADADOS EM EXERCÍCIOS ANTERIORES		PREVISÃO ORÇAMENTÁRIA
VALOR		0,00
RESERVA ORÇAMENTÁRIA DO RPPS		PREVISÃO ORÇAMENTÁRIA
VALOR		0,00
APORTES DE RECURSOS PARA O FUNDO EM CAPITALIZAÇÃO DO RPPS		APORTES REALIZADOS
Plano de Amortização - Contribuição Patronal Suplementar		0,00
Plano de Amortização - Aporte Periódico de Valores Predefinidos		0,00
Outros Aportes para o RPPS		0,00
Recursos para Cobertura de Déficit Financeiro		0,00
BENS E DIREITOS DO RPPS (FUNDO EM CAPITALIZAÇÃO)		SALDO ATUAL
Caixa e Equivalentes de Caixa		0,00
Investimentos e Aplicações		0,00
Outros Bens e Direitos		0,00
FUNDO EM REPARTIÇÃO (PLANO FINANCEIRO)		
RECEITAS PREVIDENCIÁRIAS - RPPS (FUNDO EM REPARTIÇÃO)	PREVISÃO ATUALIZADA	RECEITAS REALIZADAS
RECEITAS CORRENTES (VII)	0,00	0,00
Receita de Contribuições dos Segurados	0,00	0,00
Ativo	0,00	0,00
Inativo	0,00	0,00
Pensionista	0,00	0,00
Receita de Contribuições Patronais	0,00	0,00
Ativo	0,00	0,00
Inativo	0,00	0,00
Pensionista	0,00	0,00
Receita Patrimonial	0,00	0,00
Receitas Imobiliárias	0,00	0,00
Receitas de Valores Mobiliários	0,00	0,00
Outras Receitas Patrimoniais	0,00	0,00
Receita de Serviços	0,00	0,00
Outras Receitas Correntes	0,00	0,00
Compensação Previdenciária entre os regimes	0,00	0,00
Demais Receitas Correntes	0,00	0,00
RECEITAS DE CAPITAL (VIII)	0,00	0,00
Alienação de Bens, Direitos e Ativos	0,00	0,00
Amortização de Empréstimos	0,00	0,00
Outras Receitas de Capital	0,00	0,00
TOTAL DAS RECEITAS DO FUNDO EM REPARTIÇÃO (IX) - (VII + VIII)	0,00	0,00



# DIÁRIO OFICIAL

Prefeitura Municipal de  
Miguel Calmon

Edição 4.464 / Ano 14  
12 de novembro de 2025  
Página 18

DESPESAS PREVIDENCIÁRIAS - RPPS (FUNDO EM REPARTIÇÃO)	DOTAÇÃO ATUALIZADA	DESPESAS EMPENHADAS	DESPESAS LIQUIDADAS	DESPESAS PAGAS	INSCRITAS EM RESTOS A PAGAR NÃO PROCESSADOS
		Até o Bimestre	Até o Bimestre	Até o Bimestre	No Exercício
Benefícios - Civil	0,00	0,00	0,00	0,00	0,00
Aposentadorias	0,00	0,00	0,00	0,00	0,00
Pensões por Morte	0,00	0,00	0,00	0,00	0,00
Outras Despesas Previdenciárias	0,00	0,00	0,00	0,00	0,00
Compensação Previdenciária entre os regimes	0,00	0,00	0,00	0,00	0,00
Demais Despesas Previdenciárias	0,00	0,00	0,00	0,00	0,00
<b>TOTAL DAS DESPESAS DO FUNDO EM REPARTIÇÃO (X)</b>	0,00	0,00	0,00	0,00	0,00
<b>RESULTADO PREVIDENCIÁRIO - FUNDO EM REPARTIÇÃO (XI) = (IX - X)</b>	0,00	0,00	0,00	0,00	--
<b>APORTES DE RECURSOS PARA O FUNDO EM REPARTIÇÃO DO RPPS</b>	<b>APORTES REALIZADOS</b>				
Recursos para Cobertura de Insuficiências Financeiras					0,00
Recursos para Formação de Reserva					0,00
<b>BENS E DIREITOS DO RPPS (FUNDO EM REPARTIÇÃO)</b>	<b>SALDO ATUAL</b>				
Caixa e Equivalentes de Caixa					0,00
Investimentos e Aplicações					0,00
Outros Bens e Direitos					0,00
<b>RECEITAS DA ADMINISTRAÇÃO - RPPS</b>	PREVISÃO ATUALIZADA		RECEITAS REALIZADAS		
RECEITAS CORRENTES	0,00		0,00		
<b>TOTAL DAS RECEITAS DA ADMINISTRAÇÃO RPPS - (XII)</b>	0,00		0,00		
<b>DESPESAS DA ADMINISTRAÇÃO - RPPS</b>	DOTAÇÃO ATUALIZADA	DESPESAS EMPENHADAS	DESPESAS LIQUIDADAS	DESPESAS PAGAS	INSCRITAS EM RESTOS A PAGAR NÃO PROCESSADOS
		Até o Bimestre	Até o Bimestre	Até o Bimestre	No Exercício
DESPESAS CORRENTES (XIII)	0,00	0,00	0,00	0,00	0,00
DESPESAS DE CAPITAL (XIV)	0,00	0,00	0,00	0,00	0,00
<b>TOTAL DAS DESPESAS DA ADMINISTRAÇÃO RPPS (XV) = (XIII + XIV)</b>	0,00	0,00	0,00	0,00	0,00
<b>RESULTADO DA ADMINISTRAÇÃO RPPS (XVI) = (XII - XV)</b>	0,00	0,00	0,00	0,00	--
<b>BENS E DIREITOS - ADMINISTRAÇÃO DO RPPS</b>	<b>SALDO ATUAL</b>				
Caixa e Equivalentes de Caixa					0,00
Investimentos e Aplicações					0,00
Outros Bens e Direitos					0,00



# DIÁRIO OFICIAL

Prefeitura Municipal de  
Miguel Calmon

Edição 4.464 / Ano 14  
12 de novembro de 2025  
Página 19

RECEITAS PREVIDENCIÁRIAS (BENEFÍCIOS MANTIDOS PELO TESOURO)	PREVISÃO ATUALIZADA		RECEITAS REALIZADAS	
Contribuições dos Servidores	0,00		0,00	
Demais Receitas Previdenciárias	0,00		0,00	
<b>TOTAL DAS RECEITAS (BENEFÍCIOS MANTIDOS PELO TESOURO) (XVII)</b>	0,00		0,00	

DESPESAS PREVIDENCIÁRIAS (BENEFÍCIOS MANTIDOS PELO TESOURO)	DOTAÇÃO ATUALIZADA	DESPESAS EMPENHADAS	DESPESAS LIQUIDADAS	DESPESAS PAGAS	INSCRITAS EM RESTOS A PAGAR NÃO PROCESSADOS
		Até o Bimestre	Até o Bimestre	Até o Bimestre	No Exercício
Aposentadorias	0,00	0,00	0,00	0,00	0,00
Pensões	0,00	0,00	0,00	0,00	0,00
Outros Despesas Previdenciárias	0,00	0,00	0,00	0,00	0,00
<b>TOTAL DAS DESPESAS (BENEFÍCIOS MANTIDOS PELO TESOURO) (XVIII)</b>	0,00	0,00	0,00	0,00	0,00
<b>RESULTADO DOS BENEFÍCIOS MANTIDOS PELO TESOURO (XIX) = (XVII - XVIII)2</b>	0,00	0,00	0,00	0,00	--

MARINALDO SAMPAIO DE SOUZA FILHO  
Prefeito Municipal  
CPF: 769.713.501-97

LUCIANO LEAL DE ARAUJO  
Tesorero(a)  
CPF: 733.118.635-34

PAULO RICARDO A. MELO DA SILVA  
Consultor Contábil  
Req. Prof.: CRR - BA-034080/O-9



BA - EXECUTIVO

**PREFEITURA MUNICIPAL DE MIGUEL CALMON**

RELATÓRIO RESUMIDO DE EXECUÇÃO ORÇAMENTÁRIA

**DEMONSTRATIVO DOS RESULTADOS PRIMÁRIO E NOMINAL - MUNICÍPIOS**

ORÇAMENTO FISCAL DA SEGURIDADE SOCIAL

(Janeiro a Outubro) - 5º Bimestre de 2025



RREO - Anexo 6 (LRF, Art. 53, inciso III)

Em reais

RECEITAS PRIMÁRIAS	PREVISÃO ATUALIZADA	Até o Bimestre 2025	
		RECEITAS REALIZADAS (a)	
RECEITAS CORRENTES (I)	138.111.692,29		103.201.258,68
Impostos, Taxas e Contribuições de Melhoria	8.312.500,00		5.589.479,44
IPTU	330.000,00		271.917,23
ISS	2.120.000,00		1.541.657,14
ITBI	137.301,25		133.012,90
IRRF	5.202.698,75		3.234.307,55
Outros Impostos, Taxas e Contribuições de Melhoria	522.500,00		408.584,62
Contribuições	0,00		0,00
Receita Patrimonial	7.180.220,90		7.463.374,66
Aplicações Financeiras (II)	7.023.000,00		7.349.439,71
Outras Receitas Patrimoniais	157.220,90		113.934,95
Transferências Correntes	122.481.971,39		90.035.345,65
Cota-Parte do FPM	41.600.000,00		32.244.659,78
Cota-Parte do ICMS	6.623.500,00		6.275.386,71
Cota-Parte do IPVA	560.000,00		700.170,23
Cota-Parte do ITR	12.000,00		12.662,16
Transferências da LC 61/1989	32.000,00		45.868,22
Transferências do FUNDEB	40.400.000,00		32.526.246,04
Outras Transferências Correntes	33.254.471,39		18.230.352,51
Demais Receitas Correntes	137.000,00		113.058,93
Outras Receitas Financeiras (III)	0,00		0,00
Receitas Correntes Restantes	137.000,00		113.058,93
RECEITAS PRIMÁRIAS CORRENTES (EXCETO FONTES RPPS) (IV)	131.088.692,29		95.851.818,97
RECEITAS PRIMÁRIAS CORRENTES (COM FONTES RPPS) (V)	0,00		0,00
RECEITAS NÃO PRIMÁRIAS CORRENTES (COM FONTES RPPS) (VI)	0,00		0,00
RECEITAS DE CAPITAL (EXCETO FONTES RPPS) (VII)	6.951.500,00		1.793.217,29
Operações de Crédito (VIII)	0,00		0,00
Amortização de Empréstimos (IX)	0,00		0,00
Alienação de Bens	55.000,00		0,00
Receitas de Alienação de Investimentos Temporários (X)	0,00		0,00
Receitas de Alienação de Investimentos Permanentes (XI)	0,00		0,00
Outras Alienações de Bens	55.000,00		0,00
Transferências de Capital	6.896.500,00		1.793.217,29
Convênios	6.896.500,00		1.324.187,79
Outras Transferências de Capital	0,00		469.029,50
Outras Receitas de Capital	0,00		0,00
Outras Receitas de Capital Não Primárias (XII)	0,00		0,00
Outras Receitas de Capital Primárias	0,00		0,00
RECEITAS PRIMÁRIAS DE CAPITAL (XIII)=VII-(VIII-IX+X+XI+XII)	6.951.500,00		1.793.217,29
RECEITAS PRIMÁRIAS DE CAPITAL (COM FONTES RPPS) (XIV)	0,00		0,00
RECEITAS NÃO PRIMÁRIAS DE CAPITAL (COM FONTES RPPS) (XV)	0,00		0,00
RECEITA PRIMÁRIA TOTAL (XVI) = (IV + V + XIII + XIV)	138.040.192,29		97.645.036,26
RECEITA PRIMÁRIA TOTAL(EXCETO FONTES RPPS)(XVII)=(IV+XIII)	138.040.192,29		97.645.036,26



BA - EXECUTIVO

PREFEITURA MUNICIPAL DE MIGUEL CALMON

RELATÓRIO RESUMIDO DE EXECUÇÃO ORÇAMENTÁRIA

DEMONSTRATIVO DOS RESULTADOS PRIMÁRIO E NOMINAL - MUNICÍPIOS

ORÇAMENTO FISCAL DA SEGURIDADE SOCIAL

(Janeiro a Outubro) - 5º Bimestre de 2025



RREO - Anexo 6 (LRF, Art. 53, inciso III)

Em reais

DESPESAS PRIMÁRIAS	Até o Bimestre / 2025						
	DOTAÇÃO ATUALIZADA	DESPESAS EMPENHADAS	DESPESAS LIQUIDADAS	DESPESAS PAGAS (a)	RP PROCESSADOS PAGOS (b)	INSCRITAS EM RESTOS A PAGAR NÃO PROCESSADOS	
						LIQUIDADOS	PAGOS (c)
DESPESAS CORRENTES (EXCETO FONTES RPPS) (XVIII)	127.273.676,32	108.213.945,62	88.187.552,89	87.491.515,39	221.428,89	32.885,30	32.885,30
Pessoal e Encargos Sociais	73.724.318,09	65.578.009,86	52.375.382,91	52.372.979,41	0,00	0,00	0,00
Juros e Encargos da Dívida (XIX)	500,00	0,00	0,00	0,00	0,00	0,00	0,00
Outras Despesas Correntes	53.548.858,23	42.635.935,76	35.812.169,98	35.118.535,98	221.428,89	32.885,30	32.885,30
Transferências Constitucionais e Legais	0,00	0,00	0,00	0,00	0,00	0,00	0,00
Demais Despesas Correntes	53.548.858,23	42.635.935,76	35.812.169,98	35.118.535,98	221.428,89	32.885,30	32.885,30
DESPESAS PRIMÁRIAS CORRENTES (EXCETO FONTES RPPS) (XX)-(XVIII-XIX)	127.273.176,32	108.213.945,62	88.187.552,89	87.491.515,39	221.428,89	32.885,30	32.885,30
DESPESAS PRIMÁRIAS CORRENTES (COM FONTES RPPS) (XXI)	0,00	0,00	0,00	0,00	0,00	0,00	0,00
DESPESAS NÃO PRIMÁRIAS CORRENTES (COM FONTES RPPS) (XXII)	0,00	0,00	0,00	0,00	0,00	0,00	0,00
DESPESAS DE CAPITAL (EXCETO FONTES RPPS) (XXIII)	19.147.515,97	5.670.135,27	3.693.085,06	3.693.085,06	0,00	0,00	0,00
Investimentos	18.709.515,97	5.255.135,27	3.350.204,94	3.350.204,94	0,00	0,00	0,00
Inversões Financeiras	3.000,00	0,00	0,00	0,00	0,00	0,00	0,00
Concessão de Empréstimos e Financiamentos (XXIV)	0,00	0,00	0,00	0,00	0,00	0,00	0,00
Aquisição de Título de Capital já Integralizado (XXV)	0,00	0,00	0,00	0,00	0,00	0,00	0,00
Aquisição de Título de Crédito (XXVI)	0,00	0,00	0,00	0,00	0,00	0,00	0,00
Demais Inversões Financeiras	3.000,00	0,00	0,00	0,00	0,00	0,00	0,00
Amortização da Dívida (XXVII)	435.000,00	415.000,00	342.880,12	342.880,12	0,00	0,00	0,00
DESPESAS PRIMÁRIAS DE CAPITAL (EXCETO FONTES RPPS) (XXVIII)]	18.712.515,97	5.255.135,27	3.350.204,94	3.350.204,94	0,00	0,00	0,00
RESERVA DE CONTINGÊNCIA (XXIX)	100.000,00	0,00	0,00	0,00	0,00	0,00	0,00
DESPESAS PRIMÁRIAS DE CAPITAL (COM FONTES RPPS) (XXX)	0,00	0,00	0,00	0,00	0,00	0,00	0,00
DESPESAS NÃO PRIMÁRIAS DE CAPITAL (COM FONTES RPPS) (XXXI)	0,00	0,00	0,00	0,00	0,00	0,00	0,00
DESPESA PRIMÁRIA TOTAL (XXXII) - (XX + XXI + XXVIII + XXIX + XXX)	146.085.692,29	113.469.080,89	91.537.757,83	90.841.720,33	221.428,89	32.885,30	32.885,30
DESPESA PRIMÁRIA TOTAL (EXCETO FONTES RPPS) (XXXIII) - (XX + XXVIII + XXXI)	146.085.692,29	113.469.080,89	91.537.757,83	90.841.720,33	221.428,89	32.885,30	32.885,30
RESULTADO PRIMÁRIO (COM RPPS) Acima da Linha (XXXIV) - XVIa - (XXXIIa + XXXIIb + XXXIIc)							6.549.001,74
RESULTADO PRIMÁRIO (SEM RPPS) Acima da Linha (XXXV) - XVIIa - (XXXIIa + XXXIIb + XXXIIc)							6.549.001,74
META FISCAL PARA O RESULTADO PRIMÁRIO				VALOR CORRENTE			
Meta fixada no Anexo de Metas Fiscais da LDO para o exercício de referência				3.057.353,54			





# DIÁRIO OFICIAL

Prefeitura Municipal de  
Miguel Calmon

Edição 4.464 | Ano 14  
12 de novembro de 2025  
Página 22

BA - EXECUTIVO

PREFEITURA MUNICIPAL DE MIGUEL CALMON

RELATÓRIO RESUMIDO DE EXECUÇÃO ORÇAMENTÁRIA


DEMONSTRATIVO DOS RESULTADOS PRIMÁRIO E NOMINAL - MUNICÍPIOS


ORÇAMENTO FISCAL DA SEGURIDADE SOCIAL


(Janeiro a Outubro) - 5º Bimestre de 2025



RREO - Anexo 6 (LRF, Art. 53, inciso III)		Em reais				
JUROS NOMINAIS		Até o Bimestre				
		VALOR INCORRIDO				
Juros, Encargos e Variações Monetárias Ativos (XXXVI)		7.349.439,71				
Juros, Encargos e Variações Monetárias Passivos (XXXVII)		0,00				
RESULTADO NOMINAL (SEM RPPS) - Acima da Linha (XXXVIII) = XXXV + (XXXVI - XXXVII)		13.898.441,45				
META FISCAL PARA O RESULTADO NOMINAL		VALOR CORRENTE				
Meta fixada no Anexo de Metas Fiscais da LDO para o exercício de referência		300.000,00				
CÁLCULO DO RESULTADO NOMINAL	SALDO					
	Em 31/Dez/2024 (a)	Em 5º Bimestre (b)				
DÍVIDA CONSOLIDADA (XXXIX)	8.760.696,63	8.417.816,51				
DEDUÇÕES (XL)	94.928.708,94	108.686.466,92				
Disponibilidade de Caixa	94.928.708,94	108.686.466,92				
Disponibilidade de Caixa bruta	95.150.137,83	109.807.687,77				
(-) Restos a Pagar Processados (XLI)	221.428,89	0,00				
(-) Depósitos Restituíveis e Valores Vinculados	0,00	1.121.220,85				
Demais Haveres Financeiros	0,00	0,00				
DÍVIDA CONSOLIDADA LÍQUIDA (XLII) = (XXXIX - XL)	-86.168.012,31	-100.268.650,41				
RESULTADO NOMINAL - Abaixo da Linha (XLIII) = (XLIIa - XLIIb)		14.100.638,10				
AJUSTE METODOLÓGICO		Até o Bimestre				
VARIAÇÃO SALDO RPP = (XLIV) = (XLIIb - XLIIa)		-221.428,89				
RECEITA DE ALIENAÇÃO DE INVESTIMENTOS PERMANENTES (XLV) = (XI)		0,00				
VARIAÇÃO CAMBIAL (XLVI)		0,00				
VARIAÇÃO DO SALDO DE PRECATÓRIOS INTEGRANTES DA DC (XLVII)		0,00				
VARIAÇÃO DO SALDO DAS DEMAIS OBRIGAÇÕES INTEGRANTES DA DC (XLVIII)		-342.880,12				
OUTROS AJUSTES (XLIX)		362.112,36				
RESULTADO NOMINAL (SEM RPPS) AJUSTADO - Abaixo da Linha (L) = XLIII + (XLIV - XLV + XLVI + XLVII + XLVIII) +/- (XLIX)		13.898.441,45				
RESULTADO PRIMÁRIO (SEM RPPS) - Abaixo da Linha (LI) = (L) - (XXXVI - XXXVII)		6.549.001,74				
INFORMAÇÕES ADICIONAIS		PREVISÃO ORÇAMENTÁRIA				
SALDO DE EXERCÍCIOS ANTERIORES		0,00				
Recursos Arrecadados em Exercícios Anteriores - RPPS		0,00				
Superávit Financeiro Utilizado para Abertura e Reabertura de Créditos Adicionais		47.000,00				
RESERVA ORÇAMENTÁRIA DO RPPS		0,00				
DEMONSTRATIVO DE CUMPRIMENTO DO LIMITE PARA DESPESAS PRIMÁRIAS CORRENTES						
DESPESAS PRIMÁRIAS CORRENTES * APURADAS CONFORME O ART. 4º DA LC 156/16 (INCLUIDAS AS DESPESAS INTRA-ORÇAMENTÁRIAS)	Despesas Empenhadas		Despesas Liquidadas		Inscritas em RP Não Processadas	
	Até o Bimestre	Até o Bimestre	Até o Bimestre	Até o Bimestre	Até o Bimestre	Até o Bimestre
DESPESAS CORRENTES (XLI)	0,00	0,00	0,00	0,00	0,00	0,00
Pessoal e Encargos Sociais	0,00	0,00	0,00	0,00	0,00	0,00
Juros e Encargos da Dívida (XLII)	0,00	0,00	0,00	0,00	0,00	0,00
Outras Despesas Correntes	0,00	0,00	0,00	0,00	0,00	0,00
DESPESAS PRIMÁRIAS CORRENTES (XLIII) = (XLI - XLII)	0,00	0,00	0,00	0,00	0,00	0,00
Transferências Constitucionais (XLIV)	0,00	0,00	0,00	0,00	0,00	0,00
Contribuições para o PIS/PASEP (XLV)	0,00	0,00	0,00	0,00	0,00	0,00
DESPESAS PRIMÁRIAS CORRENTES APURADAS CONFORME O ART. 4º DA LC 156/16 (XLVI)	0,00	0,00	0,00	0,00	0,00	0,00

  
MARINALDO SAMPAIO DE SOUZA FILHO  
Prefeito Municipal  
CPF: 769.713.501-97

  
LUCIANO LEAL DE ARAUJO  
Tesorreiro(a)  
CPF: 733.118.635-34

  
PAULO RICARDO A. MELO DA SILVA  
Consultor Contábil  
Reg. Prof.: CRR - BA-034080/O-9

SIAFIC -

Página: 3 de 3

Certificação Digital: UYPATUFW-A8QYDU1L-DHGQ49SJ-FQM8TUNQ

Versão eletrônica disponível em: <https://miguelcalmon.ba.gov.br>

Documento assinado digitalmente conforme MP nº 2.200-2/2001 de 24/08/2001, que institui a infra-estrutura de Chaves Públicas Brasileira - ICP Brasil



BA - EXECUTIVO  
PREFEITURA MUNICIPAL DE MIGUEL CALMON  
RELATÓRIO RESUMIDO DE EXECUÇÃO ORÇAMENTÁRIA  
DEMONSTRATIVOS DOS RESTOS A PAGAR POR PODER E ÓRGÃO  
ORÇAMENTO FISCAL DA SEGURIDADE SOCIAL  
(Janeiro a Outubro) - 5º Bimestre de 2025

RREO - Anexo 7 (LRF, Art. 53, inciso V)

Em Reais

PODER / ÓRGÃO	RESTOS A PAGAR PROCESSADOS					RESTOS A PAGAR NÃO PROCESSADOS						Saldo Total L = ( e + k )
	Inscritos		Pagos (c)	Cancelados (d)	Saldo e = ( a + b ) - ( c + d )	Inscritos		Liquidados (h)	Pagos (i)	Cancelados (j)	Saldo k = ( f + g ) - ( i + j )	
	Em Exercícios Anteriores (a)	Em 31 de dezembro de 2024 (b)				Em Exercícios Anteriores (f)	Em 31 de dezembro de 2024 (g)					
RESTOS A PAGAR (EXCETO INTRA-ORÇAMENTÁRIOS) (I)	0,00	221.428,89	221.428,89	0,00	0,00	0,00	32.885,30	32.885,30	32.885,30	0,00	0,00	0,00
PODER EXECUTIVO	0,00	221.428,89	221.428,89	0,00	0,00	0,00	32.885,30	32.885,30	32.885,30	0,00	0,00	0,00
PREFEITURA MUNICIPAL DE MIGUEL CALMON	0,00	179.075,08	179.075,08	0,00	0,00	0,00	16.617,06	16.617,06	16.617,06	0,00	0,00	0,00
FUNDO MUNICIPAL DE EDUCAÇÃO MIGUEL CALMON	0,00	27.867,72	27.867,72	0,00	0,00	0,00	3.406,77	3.406,77	3.406,77	0,00	0,00	0,00
FUNDO MUNICIPAL DE SAÚDE MIGUEL CALMON	0,00	11.101,93	11.101,93	0,00	0,00	0,00	10.824,89	10.824,89	10.824,89	0,00	0,00	0,00
FUNDO MUNICIPAL ASSISTENCIA SOCIAL MIGUEL CALMON	0,00	3.384,16	3.384,16	0,00	0,00	0,00	992,58	992,58	992,58	0,00	0,00	0,00
FUNDO MUNICIPAL DA CRIANÇA E ADOLESCENTE MIGUEL CALMON	0,00	0,00	0,00	0,00	0,00	0,00	1.044,00	1.044,00	1.044,00	0,00	0,00	0,00
RESTOS A PAGAR (INTRA-ORÇAMENTÁRIOS) (II)	0,00	0,00	0,00	0,00	0,00	0,00	0,00	0,00	0,00	0,00	0,00	0,00
TOTAL (XIV) = (XII + XIII)	0,00	221.428,89	221.428,89	0,00	0,00	0,00	32.885,30	32.885,30	32.885,30	0,00	0,00	0,00

FONTE: Sistema: Sistema CONTÁBIL, Unidade Responsável: PREFEITURA MUNICIPAL DE MIGUEL CALMON, Emissão: 11/11/2025, às 10:34:31, Assinado Digitalmente no dia 11/11/2025, às 10:34:31.

MARINALDO SAMPAIO DE SOUZA FILHO  
Prefeito Municipal  
CPF: 769.713.501-97

LUCIANO LEAL DE ARAUJO  
Tesoureiro(a)  
CPF: 733.118.635-34

PAULO RICARDO A. MELO DA SILVA  
Consultor Contábil  
Reg. Prof.: CRR - BA-034080/O-9



# DIÁRIO OFICIAL

Prefeitura Municipal de  
Miguel Calmon

Edição 4.464 | Ano 14  
12 de novembro de 2025  
Página 24

BA - EXECUTIVO

PREFEITURA MUNICIPAL DE MIGUEL CALMON

RELATÓRIO RESUMIDO DE EXECUÇÃO ORÇAMENTÁRIA 2025

DEMONSTRATIVO REC. E DESP. COM MANUT. E DESENV. DO ENSINO - MDE

ORÇAMENTO FISCAL DA SEGURIDADE SOCIAL

5º Bimestre - ( Janeiro a Outubro ) de 2025

RR EO - Anexo 8 (LDB, art. 72)



Em Reais

RECEITA RESULTANTE DE IMPOSTOS (Arts. 212 e 212-A da Constituição Federal)						
RECEITA RESULTANTE DE IMPOSTOS (caput do art. 212 da Constituição)		PREVISÃO ATUALIZADA (a)		RECEITAS REALIZADAS Até o Bimestre(b)		
1- RECEITA DE IMPOSTOS		7.790.000,00		5.180.894,82		
1.1- Receita Resultante do Imposto sobre a Propriedade Predial e Territorial Urbana – IPTU		330.000,00		271.917,23		
1.2- Receita Resultante do Imposto sobre Transmissão Inter Vivos – ITBI		137.301,25		133.012,90		
1.3- Receita Resultante do Imposto sobre Serviços de Qualquer Natureza – ISS		2.120.000,00		1.541.657,14		
1.4- Receita Resultante do Imposto de Renda Retido na Fonte – IRRF		5.202.698,75		3.234.307,55		
2- RECEITA DE TRANSFERÊNCIAS CONSTITUCIONAIS E LEGAIS		59.778.500,00		48.215.751,00		
2.1- Cota-Parte FPM		51.000.000,00		39.423.143,15		
2.1.1- Parcela referente à CF, art. 159, I, alínea b		47.000.000,00		35.892.418,70		
2.1.2- Parcela referente à CF, art. 159, I, alínea d e c		4.000.000,00		3.530.724,45		
2.2- Cota-Parte ICMS		7.923.500,00		7.844.233,14		
2.3- Cota-Parte IPI-Exportação		40.000,00		57.335,27		
2.4- Cota-Parte ITR		15.000,00		15.827,58		
2.5- Cota-Parte IPVA		700.000,00		875.211,86		
2.6- Cota-Parte IOF-Ouro		0,00		0,00		
2.7- Compensações Financeiras Provenientes de Impostos e Transferências Constitucionais		100.000,00		0,00		
3- TOTAL DA RECEITA DE IMPOSTOS (1 + 2)		67.568.500,00		53.396.645,82		
4- TOTAL DESTINADO AO FUNDEB - 20% DE ((2.1.1) + (2.2) + (2.3) + (2.4) + (2.5) + (2.7))		11.155.700,00		8.937.003,90		
5- VALOR MÍNIMO A SER APLICADO ALÉM DO VALOR DESTINADO AO FUNDEB - 5% DE ((2.1.1) + (2.2) + (2.3) + (2.4) + (2.5) + (2.7)) + 25% DE ((1.1) + (1.2) + (1.3) + (1.4) + (2.1.2) + (2.6))		5.736.425,00		4.409.289,38		
FUNDEB						
RECEITAS RECEBIDAS DO FUNDEB NO EXERCÍCIO		PREVISÃO ATUALIZADA (a)		RECEITAS REALIZADAS Até o Bimestre (b)		
6- RECEITAS RECEBIDAS DO FUNDEB		40.925.000,00		32.676.651,31		
6.1- FUNDEB - Impostos e Transferências de Impostos		26.500.000,00		18.378.541,38		
6.1.1- Principal		26.000.000,00		17.888.475,68		
6.1.2- Rendimentos de Aplicação Financeira		500.000,00		485.864,40		
6.1.3- Ressarcimento de recursos do Fundeb		0,00		4.201,30		
6.2- FUNDEB - Complementação da União - VAAF		8.010.000,00		6.423.165,68		
6.2.1- Principal		8.000.000,00		6.423.165,68		
6.2.2- Rendimentos de Aplicação Financeira		10.000,00		0,00		
6.2.3- Ressarcimento dos recursos do Fundeb		0,00		0,00		
6.3- FUNDEB - Complementação da União - VAAT		6.010.000,00		6.445.700,06		
6.3.1- Principal		6.000.000,00		6.445.700,06		
6.3.2- Rendimentos de Aplicação Financeira		10.000,00		0,00		
6.3.3- Ressarcimento de recursos do Fundeb		0,00		0,00		
6.4- FUNDEB - Complementação da União - VAAR		405.000,00		1.429.244,19		
6.4.1- Principal		400.000,00		1.429.244,19		
6.4.2- Rendimentos de Aplicação Financeira		5.000,00		0,00		
6.4.3- Ressarcimento de recursos do Fundeb		0,00		0,00		
7- RESULTADO LÍQUIDO DAS TRANSFERÊNCIAS DO FUNDEB (6.1.1 – 4)		14.864.300,00		8.962.937,42		
RECURSOS RECEBIDOS EM EXERCÍCIOS ANTERIORES E NÃO UTILIZADOS (SUPERÁVIT)		VALOR				
8- TOTAL DOS RECURSOS DE SUPERÁVIT		0,00				
8.1- SUPERÁVIT DO EXERCÍCIO IMEDIATAMENTE ANTERIOR		0,00				
8.2- SUPERÁVIT RESIDUAL DE OUTROS EXERCÍCIOS		0,00				
9- TOTAL DOS RECURSOS DO FUNDEB DISPONÍVEIS PARA UTILIZAÇÃO (6 + 8)		32.672.450,01				
DESPESAS COM RECURSOS DO FUNDEB (Por Subfunção)6		DOTAÇÃO ATUALIZADA (c)	DESPESAS EMPENHADAS Até o Bimestre (d)	DESPESAS LIQUIDADAS Até o Bimestre (e)	DESPESAS PAGAS Até o Bimestre (f)	INSCRITAS EM RESTOS A PAGAR NÃO PROCESSADOS 6 (g)
10- TOTAL DAS DESPESAS COM RECURSOS DO FUNDEB		40.925.000,00	37.420.109,20	29.856.330,53	29.848.201,29	0,00
10.1- PROFISSIONAIS DA EDUCAÇÃO BÁSICA		37.028.000,00	34.764.422,55	27.901.523,77	27.901.523,77	0,00
10.1.1- Educação Infantil		6.991.000,00	6.517.000,00	4.931.167,62	4.931.167,62	0,00
10.1.2- Ensino Fundamental		28.942.600,00	27.162.022,55	22.128.586,58	22.128.586,58	0,00
10.1.3- Educação de Jovens e Adultos		0,00	0,00	0,00	0,00	0,00
10.1.4- Educação Especial		1.094.400,00	1.085.400,00	841.769,57	841.769,57	0,00
10.1.5- Administração Geral		0,00	0,00	0,00	0,00	0,00
10.2- OUTRAS DESPESAS		3.897.000,00	2.655.686,65	1.954.806,76	1.946.677,52	0,00
10.2.1- Educação Infantil		675.000,00	184.146,20	14.146,20	14.146,20	0,00
10.2.2- Ensino Fundamental		2.918.000,00	2.291.556,34	1.877.676,45	1.869.547,21	0,00
10.2.3- Educação de Jovens e Adultos		0,00	0,00	0,00	0,00	0,00
10.2.4- Educação Especial		304.000,00	179.984,11	62.984,11	62.984,11	0,00
10.2.5- Administração Geral		0,00	0,00	0,00	0,00	0,00
10.2.6- Transporte (Escolar)		0,00	0,00	0,00	0,00	0,00
10.2.7- Outras		0,00	0,00	0,00	0,00	0,00

SIAFIC -

Página: 1 de 3

SIAFIC -

Página: 1 de 3

Certificação Digital: UYPATUFW-A8QYDU1L-DHGQ49SJ-FQM8TUNQ

Versão eletrônica disponível em: <https://miguelcalmon.ba.gov.br>

Documento assinado digitalmente conforme MP nº 2.200-2/2001 de 24/08/2001, que institui a infra-estrutura de Chaves Públicas Brasileira - ICP Brasil



# DIÁRIO OFICIAL

Prefeitura Municipal de  
Miguel Calmon

Edição 4.464 | Ano 14  
12 de novembro de 2025  
Página 25

INDICADORES DO FUNDEB						
DESPESAS LIQUIDADAS/EMPENHADAS EM VALOR SUPERIOR AO TOTAL DAS RECEITAS RECEBIDAS NO EXERCÍCIO	DESPESAS EMPENHADAS Até o Bimestre (d)	DESPESAS LIQUIDADAS Até o Bimestre (e)	DESPESAS PAGAS Até o Bimestre (f)	INSCRITAS EM RESTOS A PAGAR NÃO PROCESSADOS	INSCRITAS EM RESTOS A PAGAR NÃO PROCESSADOS (SEM DISPONIBILIDADE DE CAIXA)	DESPESAS EMPENHADAS EM VALOR SUPERIOR AO TOTAL DAS RECEITAS RECEBIDAS NO
11- TOTAL DAS DESPESAS CUSTEADAS COM RECURSOS DO FUNDEB RECEBIDAS NO EXERCÍCIO	37.420.109,20	29.856.330,53	29.848.201,29	7.563.778,67	0,00	0,00
11.1- Total das Despesas custeadas com FUNDEB - Impostos e Transferências de Impostos	25.381.278,89	20.995.510,86	20.987.381,62	4.385.768,03	0,00	2.616.969,48
11.2- Total das Despesas custeadas com FUNDEB - Complementação da União - VAAF	3.004.700,00	1.746.340,16	1.746.340,16	1.258.359,84	0,00	0,00
11.3- Total das Despesas custeadas com FUNDEB - Complementação da União - VAAT	8.854.146,20	7.051.495,40	7.051.495,40	1.802.650,80	0,00	605.795,34
11.4- Total das Despesas custeadas com FUNDEB - Complementação da União - VAAR	179.984,11	62.984,11	62.984,11	117.000,00	0,00	0,00
12- TOTAL DAS DESPESAS DO FUNDEB COM PROFISSIONAIS DA EDUCAÇÃO BÁSICA	34.764.422,55	27.901.523,77	27.901.523,77	6.862.898,78	0,00	0,00
13- Total das Despesas custeadas com FUNDEB - Complementação da União - VAAT Aplicadas na Educação Infantil	6.701.146,20	4.945.313,82	4.945.313,82	1.755.832,38	0,00	0,00
14- Total das Despesas custeadas com FUNDEB - Complementação da União - VAAT Aplicadas em Despesa de Capital	172.532,00	2.532,00	2.532,00	170.000,00	0,00	0,00
INDICADORES - Art. 212-A, inciso XI e § 3º - Constituição Federal	VALOR EXIGIDO (j)		VALOR APLICADO (k)	VALOR CONSIDERADO APÓS DEDUÇÕES(l)	% APLICADA (m)	
15- Mínimo de 70% do FUNDEB na Remuneração dos Profissionais da Educação Básica	21.870.244,07		27.901.523,77	27.901.523,77	89,30	
16- Percentual da Complementação da União ao Fundeb - VAAT na Educação Infantil (Indicador IEI)	6.445.700,06		4.945.313,82	4.945.313,82	76,72	
17- Mínimo de 15% da Complementação da União ao FUNDEB - VAAT em Despesas de Capital	966.855,01		2.532,00	2.532,00	0,04	
INDICADOR - Art.25, § 3º - Lei nº 14.113, de 2020 - (Máximo de 10% de Superávit)	VALOR MÁXIMO PERMITIDO (n)	VALOR NÃO APLICADO (o)	VALOR NÃO APLICADO APÓS AJUSTE(p)	VALOR NÃO APLICADO EXCEDENTE AO MÁXIMO PERMITIDO(q)	% NÃO APLICADA (r)	
18- Total da Receita Recebida e não Aplicada no Exercício	3.267.245,00	2.820.320,78	2.820.320,78	0,00	8,63	
INDICADOR - Art.25, § 3º - Lei nº 14.113, de 2020 - (Aplicação do Superávit de Exercício Anterior)	VALOR DE SUPERÁVIT PERMITIDO NO EXERCÍCIO ANTERIOR (s)	VALOR NÃO APLICADO NO EXERCÍCIO ANTERIOR (t)	VALOR DE SUPERÁVIT APLICADO ATÉ O PRIMEIRO QUADRIMESTRE (u)	VALOR APLICADO APÓS O PRIMEIRO QUADRIMESTRE (v)	VL. TOTAL DE SUPERÁVIT NÃO APLICADO ATÉ O FINAL DO EXERCÍCIO (w)	VALOR DE SUPERÁVIT PERMITIDO NO EXERCÍCIO ANTERIOR NÃO APLICADO NO EXERCÍCIO ATUAL (x)
19- Total das Despesas custeadas com Superávit do FUNDEB	0,00	0,00	0,00	0,00	0,00	0,00
19.1- Total das Despesas custeadas com FUNDEB - Impostos e Transferências de Impostos	0,00	0,00	0,00	0,00	0,00	0,00
19.2- Total das Despesas custeadas com FUNDEB - Complementação da União (VAAF + VAAT + VAAR)	0,00	0,00	0,00	0,00	0,00	0,00
DESPESAS COM MANUTENÇÃO E DESENVOLVIMENTO DO ENSINO – MDE - CUSTEADAS COM RECEITA DE IMPOSTOS (EXCETO FUNDEB)						
DESPESAS COM AÇÕES TÍPICAS DE MDE - RECEITAS DE IMPOSTOS - EXCETO FUNDEB (Por Subfunção)	DOTAÇÃO ATUALIZADA (c)	DESPESAS EMPENHADAS (d)	DESPESAS LIQUIDADAS (e)	DESPESAS PAGAS (f)	INSCRITAS EM RESTOS A PAGAR NÃO PROCESSADOS (g)	
20-TOTAL DAS DESPESAS COM AÇÕES TÍPICAS DE MDE CUSTEADAS COM RECEITAS DE IMPOSTOS	8.007.800,00	7.288.620,20	5.973.388,42	5.868.845,95	0,00	
20.1- Educação Infantil	0,00	0,00	0,00	0,00	0,00	
20.2- Ensino Fundamental	5.317.800,00	4.983.704,06	4.460.780,04	4.356.237,57	0,00	
20.3- Educação de Jovens e Adultos	0,00	0,00	0,00	0,00	0,00	
20.4- Educação Especial	0,00	0,00	0,00	0,00	0,00	
20.5- Administração Geral	0,00	0,00	0,00	0,00	0,00	
20.6- Transporte (Escolar)	2.690.000,00	2.304.916,14	1.512.608,38	1.512.608,38	0,00	
20.7- Outras	0,00	0,00	0,00	0,00	0,00	
DESPESAS COM MANUTENÇÃO E DESENVOLVIMENTO DO ENSINO – MDE - CUSTEADAS COM RECEITA DE IMPOSTOS E COM RECURSOS DO FUNDEB						
DESPESAS COM AÇÕES TÍPICAS DE MDE - RECEITAS DE IMPOSTOS E RECURSOS DO FUNDEB (Por Área de Atuação)	DOTAÇÃO ATUALIZADA (c)	DESPESAS EMPENHADAS (d)	DESPESAS LIQUIDADAS (e)	DESPESAS PAGAS (f)	INSCRITAS EM RESTOS A PAGAR NÃO PROCESSADOS (g)	
21- TOTAL DAS DESPESAS COM AÇÕES TÍPICAS DE MDE CUSTEADAS COM RECEITAS DE IMPOSTOS E FUNDEB	48.932.800,00	44.708.729,40	35.829.718,95	35.717.047,24	0,00	
21.1- EDUCAÇÃO INFANTIL	7.666.000,00	6.701.146,20	4.945.313,82	4.945.313,82	0,00	
21.1.1 - Creche	0,00	0,00	0,00	0,00	0,00	
21.1.2 - Pré-escola	7.666.000,00	6.701.146,20	4.945.313,82	4.945.313,82	0,00	
21.2- ENSINO FUNDAMENTAL	41.266.800,00	38.007.583,20	30.884.405,13	30.771.733,42	0,00	
APURAÇÃO DAS DESPESAS PARA FINS DE LIMITE MÍNIMO CONSTITUCIONAL					VALOR	
22- TOTAL DAS DESPESAS DE MDE CUSTEADAS COM RECURSOS DE IMPOSTOS = L20(d ou e)					5.973.388,42	
23- TOTAL DAS RECEITAS TRANSFERIDAS AO FUNDEB = (L4)					8.937.003,90	
24- (-) RECEITAS DO FUNDEB NÃO UTILIZADAS NO EXERCÍCIO, EM VALOR SUPERIOR A 10% = L18(g)					0,00	
25- (-) SUPERÁVIT PERMITIDO NO EXERCÍCIO IMEDIATAMENTE ANTERIOR NÃO APLICADO NO EXERCÍCIO ATUAL = L19(s)					0,00	
26- (-) RESTOS A PAGAR NÃO PROCESSADOS INSCRITOS NO EXERCÍCIO SEM DISPONIBILIDADE FINANCEIRA DE RECURSOS DE IMPOSTOS4					0,00	
27-CANCELAMENTO, NO EXERCÍCIO, DE RP INSCRITOS COM DISP. FINANCEIRA DE RECURSOS DE IMPOSTOS VINCULADOS AO ENSINO = L30.1(af) + L30.2(af)					0,00	
28- TOTAL DAS DESPESAS PARA FINS DE LIMITE (22 + 23 - 24 - 25 - 26 - 27)					14.910.392,32	
APURAÇÃO DO LIMITE MÍNIMO CONSTITUCIONAL	VALOR EXIGIDO (z)	VALOR APLICADO (aa)		% APLICADA (ab)		
29- APLICAÇÃO EM MDE SOBRE A RECEITA RESULTANTE DE IMPOSTOS	13.349.161,46	14.910.392,32		27,92		
RESTOS A PAGAR INSCRITOS EM EXERCÍCIOS ANTERIORES COM DISPONIBILIDADE FINANCEIRA DE RECURSOS DE IMPOSTOS E DO FUNDEB	SALDO INICIAL (ac)	RP LIQUIDADOS (ad)	RP PAGOS (ae)	RP CANCELADOS (af)	SALDO FINAL ag-(ac)-(ad)-(af)	
30- RESTOS A PAGAR DE DESPESAS COM MDE	0,00	0,00	0,00	0,00	0,00	
30.1 - Executadas com Recursos de Impostos e Transferências de Impostos	0,00	0,00	0,00	0,00	0,00	
30.2 - Executadas com Recursos do FUNDEB - Impostos	0,00	0,00	0,00	0,00	0,00	
30.3 - Executadas com Recursos do FUNDEB - Complementação da União (VAAT + VAAF+VAAR)	0,00	0,00	0,00	0,00	0,00	

SIAFIC -

Página: 2 de 3

Certificação Digital: UYPATUFW-A8QYDU1L-DHGQ49SJ-FQM8TUNQ

Versão eletrônica disponível em: <https://miguelcalmon.ba.gov.br>

Documento assinado digitalmente conforme MP nº 2.200-2/2001 de 24/08/2001, que institui a infra-estrutura de Chaves Públicas Brasileira - ICP Brasil



RECEITAS ADICIONAIS PARA FINANCIAMENTO DO ENSINO	PREVISÃO ATUALIZADA (a)		RECEITAS REALIZADAS Até o Bimestre(b)		
<b>31- TOTAL DAS RECEITAS ADICIONAIS PARA FINANCIAMENTO DO ENSINO = (35 + 36 + 37 + 38 + 39 )</b>		11.624.500,00			10.520.646,27
31.1- RECEITA DE TRANSFERÊNCIAS DO FNDE (INCLUINDO RENDIMENTOS DE APLICAÇÃO FINANCEIRA)		3.811.500,00			3.378.688,47
31.1.1- Salário-Educação		1.950.000,00			2.010.806,32
31.1.2- PDDE		17.000,00			7.054,76
31.1.3- PNAE		640.000,00			464.744,76
31.1.4 - PNATE		490.000,00			366.109,63
31.1.5- Outras Transferências do FNDE		714.500,00			529.973,00
31.2- RECEITA DE TRANSFERÊNCIAS DE CONVÊNIOS		1.258.000,00			1.067.704,40
31.3- RECEITA DE ROYALTIES DESTINADOS À EDUCAÇÃO		0,00			0,00
31.4- RECEITA DE OPERAÇÕES DE CRÉDITO VINCULADAS À EDUCAÇÃO		0,00			0,00
31.5- OUTRAS RECEITAS PARA FINANCIAMENTO DO ENSINO		6.555.000,00			6.074.253,40
OUTRAS DESPESAS COM EDUCAÇÃO (Por Subfunção)6	DOTAÇÃO ATUALIZADA (c)	DESPESAS EMPENHADAS (d)	DESPESAS LIQUIDADAS (e)	DESPESAS PAGAS (f)	INSCRITAS EM RESTOS A PAGAR NÃO PROCESSADOS (g)
<b>32- TOTAL DAS OUTRAS DESPESAS COM EDUCAÇÃO</b>	12.057.500,00	5.299.471,86	4.407.492,03	4.307.445,76	0,00
32.1- EDUCAÇÃO INFANTIL	1.591.500,00	1.195.015,49	1.101.815,60	1.080.051,67	0,00
32.2- ENSINO FUNDAMENTAL	9.257.500,00	3.240.908,02	2.722.751,86	2.671.195,69	0,00
32.3- ENSINO MÉDIO	786.000,00	561.854,44	312.772,96	295.560,96	0,00
32.4- ENSINO SUPERIOR	306.000,00	300.163,91	268.621,61	259.107,44	0,00
32.5- ENSINO PROFISSIONAL	0,00	0,00	0,00	0,00	0,00
32.6- EDUCAÇÃO DE JOVENS E ADULTOS	0,00	0,00	0,00	0,00	0,00
32.7- EDUCAÇÃO ESPECIAL	0,00	0,00	0,00	0,00	0,00
32.8- OUTRAS	116.500,00	1.530,00	1.530,00	1.530,00	0,00
TOTAL GERAL DAS DESPESAS COM EDUCAÇÃO	DOTAÇÃO ATUALIZADA (c)	DESPESAS EMPENHADAS (d)	DESPESAS LIQUIDADAS (e)	DESPESAS PAGAS (f)	INSCRITAS EM RESTOS A PAGAR NÃO PROCESSADOS (g)
<b>33- TOTAL GERAL DAS DESPESAS COM EDUCAÇÃO (10 + 20 + 32)</b>	<b>60.990.300,00</b>	<b>50.008.201,26</b>	<b>40.237.210,98</b>	<b>40.024.493,00</b>	<b>0,00</b>
33.1- Despesas Correntes	57.176.500,00	49.083.010,08	39.492.019,80	39.279.301,82	0,00
33.1.1- Pessoal Ativo	42.823.000,00	37.320.098,47	29.911.623,16	29.911.623,16	0,00
33.1.2- Pessoal Inativo	344.900,00	271.098,47	271.098,47	271.098,47	0,00
33.1.3- Transferências às instituições comunitárias, confessionais ou filantrópicas sem fins lucrativos	1.000,00	0,00	0,00	0,00	0,00
33.1.4- Outras Despesas Correntes	14.353.500,00	11.762.911,61	9.580.396,64	9.367.678,66	0,00
33.2- Despesas de Capital	3.813.800,00	925.191,18	745.191,18	745.191,18	0,00
33.2.1- Transferências às instituições comunitárias, confessionais ou filantrópicas sem fins lucrativos	0,00	0,00	0,00	0,00	0,00
33.2.2- Outras Despesas de Capital	3.813.800,00	925.191,18	745.191,18	745.191,18	0,00
CONTROLE DA DISPONIBILIDADE FINANCEIRA E CONCILIAÇÃO BANCÁRIA	FUNDEB		SALÁRIO EDUCAÇÃO		
34- DISPONIBILIDADE FINANCEIRA EM 31 DE DEZEMBRO DE <EXERCÍCIO ANTERIOR>		2.739.803,55			70.524,14
35- (+) INGRESSO DE RECURSOS ATÉ O BIMESTRE (orçamentário)		32.676.651,31			2.010.806,32
36- (-) PAGAMENTOS EFETUADOS ATÉ O BIMESTRE (orçamentário e restos a pagar)		29.848.201,29			1.631.241,42
37- (=) DISPONIBILIDADE FINANCEIRA ATÉ O BIMESTRE		5.568.253,57			450.089,04
38- (+) AJUSTES POSITIVOS (RETENÇÕES E OUTROS VALORES EXTRAORÇAMENTÁRIOS)		565.568,95			0,00
39- (-) AJUSTES NEGATIVOS (OUTROS VALORES EXTRAORÇAMENTÁRIOS)		0,00			-2,79
40- (=) SALDO FINANCEIRO CONCILIADO (Saldo Bancário)		6.133.822,52			450.086,25

FONTE: Sistema: Sistema CONTÁBIL, Unidade Responsável: PREFEITURA MUNICIPAL DE MIGUEL CALMON, Emissão: 11/11/2025, às 10:34:43, Assinado Digitalmente no dia 11/11/2025, às 10:34:43.

1 SE RESULTADO LÍQUIDO DA TRANSFERÊNCIA (7) > 0 = ACRÉSCIMO RESULTANTE DAS TRANSFERÊNCIAS DO FUNDEB, SE RESULTADO LÍQUIDO DA TRANSFERÊNCIA (7) < 0 = DECRÉSCIMO RESULTANTE DAS TRANSFERÊNCIAS DO FUNDEB.

2 Limites mínimos anuais a serem cumpridos no encerramento do exercício.

3 Art. 25, § 3º, Lei 14.113/2020: "Até 10% (dez por cento) dos recursos recebidos à conta dos Fundos, inclusive relativos à complementação da União, nos termos do § 2º do art. 16 desta Lei, poderão ser utilizados no primeiro quadrimestre do exercício imediatamente subsequente, mediante abertura de crédito adicional".

4 Os valores referentes à parcela dos Restos a Pagar inscritos sem disponibilidade financeira vinculada à educação deverão ser informados somente no RREO do último bimestre do exercício.

5 Nos cinco primeiros bimestres do exercício o acompanhamento será feito com base na despesa liquidada. No último bimestre do exercício, o valor deverá corresponder ao total da despesa empenhada.

6 As linhas representando áreas de atuação e não correspondem exatamente às subfunções da Função Educação. As despesas classificadas nas demais subfunções típicas e nas subfunções atípicas deverão ser rateadas para essas áreas de atuação.

7 Valor inscrito em RPNP sem disponibilidade de caixa, que não deve ser considerado na apuração dos indicadores e limites.

8 Controle da execução de restos a pagar considerados no cumprimento do limite mínimo dos exercícios anteriores.

MARINALDO SAMPAIO DE SOUZA FILHO  
Prefeito Municipal  
CPF: 769.713.501-97

LUCIANO LEAL DE ARAUJO  
Tesoureiro(a)  
CPF: 733.118.635-34

PAULO RICARDO A. MELO DA SILVA  
Consultor Contábil  
Reg. Prof.: CRR - BA-034080/O-9



BA - EXECUTIVO

**PREFEITURA MUNICIPAL DE MIGUEL CALMON**

RELATÓRIO RESUMIDO DE EXECUÇÃO ORÇAMENTÁRIA

**DEMONSTRATIVO DAS RECEITAS DE OPERAÇÕES DE CRÉDITO E DESPESAS DE CAPITAL**

ORÇAMENTO FISCAL DA SEGURIDADE SOCIAL

(Janeiro a Outubro) - 5º Bimestre de 2025



RREO – ANEXO 9 (LRF, art.53, § 1º, inciso I)

Em Reais

RECEITAS	PREVISÃO ATUALIZADA (a)	RECEITAS REALIZADAS (b)	SALDO NÃO REALIZADO (c) = (a) - (b)
RECEITAS DE OPERAÇÕES DE CRÉDITO* (I)	0,00	0,00	0,00
DESPESAS	DOTAÇÃO ATUALIZADA (d)	DESPESAS EMPENHADAS (e)	SALDO NÃO EXECUTADO (f) = (d) - (e)
DESPESAS DE CAPITAL	19.147.515,97	5.670.135,27	13.477.380,70
Investimentos	18.709.515,97	5.255.135,27	13.454.380,70
Inversões Financeiras	3.000,00	0,00	3.000,00
Amortização da Dívida	435.000,00	415.000,00	20.000,00
(-) Incentivos Fiscais a Contribuinte	0,00	0,00	0,00
(-) Incentivos Fiscais a Contribuinte por Instituições Financeiras	0,00	0,00	0,00
DESPESA DE CAPITAL LÍQUIDA (II)	19.147.515,97	5.670.135,27	13.477.380,70
<b>RESULTADO PARA APURAÇÃO DA REGRA DE OURO (III) = (I - II)</b>	19.147.515,97	5.670.135,27	13.477.380,70

FONTE: Sistema: Sistema CONTÁBIL, Unidade Responsável: PREFEITURA MUNICIPAL DE MIGUEL CALMON, Emissão: 11/11/2025, às 10:34:32, Assinado Digitalmente n

dia 11/11/2025, às 10:34:32.

Notas:

\* Operações de Crédito descritas na CF, art. 167, inciso III.

MARINALDO SAMPAIO DE SOUZA FILHO  
Prefeito Municipal  
CPF: 769.713.501-97

LUCIANO LEAL DE ARAUJO  
Tesoureiro(a)  
CPF: 733.118.635-34

PAULO RICARDO A. MELO DA SILVA  
Consultor Contábil  
Reg. Prof.: CRR - BA-034080/O-9

SIAFIC -



# DIÁRIO OFICIAL

Prefeitura Municipal de  
Miguel Calmon

Edição 4.464 | Ano 14  
12 de novembro de 2025  
Página 28

BA - EXECUTIVO

PREFEITURA MUNICIPAL DE MIGUEL CALMON

RELATÓRIO RESUMIDO DE EXECUÇÃO ORÇAMENTÁRIA

DEMONSTRATIVO DA PROJEÇÃO ATUARIAL DO REGIME DE PREVIDÊNCIA

ORÇAMENTO FISCAL DA SEGURIDADE SOCIAL

(Janeiro a Outubro) - 5º Bimestre de 2025



RREO - ANEXO 10 (LRF, art.53, § 1º, inciso I)

Em Reais

PLANO PREVIDENCIÁRIO				
EXERCÍCIO	RECEITAS PREVIDENCIÁRIAS (a)	DESPESAS PREVIDENCIÁRIAS (b)	RESULTADO PREVIDENCIÁRIO (c) = (a - b)	SALDO FINANCEIRO DO EXERCÍCIO (d) = ("d" exerc. Anterior) + (c)
	0,00	0,00	0,00	0,00

PLANO FINANCEIRO				
EXERCÍCIO	RECEITAS PREVIDENCIÁRIAS (a)	DESPESAS PREVIDENCIÁRIAS (b)	RESULTADO PREVIDENCIÁRIO (c) = (a - b)	SALDO FINANCEIRO DO EXERCÍCIO (d) = ("d" exerc. Anterior) + (c)
	0,00	0,00	0,00	0,00

FONTE: Sistema: Sistema CONTÁBIL, Unidade Responsável: PREFEITURA MUNICIPAL DE MIGUEL CALMON, Emissão: 11/11/2025, às 10:35:27.

1 Projeção atuarial elaborada em 11/11/2025 e oficialmente enviada para o Ministério da Previdência Social - MP S.

MARINALDO SAMPAIO DE SOUZA FILHO  
Prefeito Municipal  
CPF: 769.713.501-97

LUCIANO LEAL DE ARAUJO  
Tesoureiro(a)  
CPF: 733.118.635-34

PAULO RICARDO A. MELO DA SILVA  
Consultor Contábil  
Reg. Prof.: CRR - BA-034080/O-9

SIAFIC -

Certificação Digital: UYPATUFW-A8QYDU1L-DHGQ49SJ-FQM8TUNQ

Versão eletrônica disponível em: <https://miguelcalmon.ba.gov.br>

Documento assinado digitalmente conforme MP nº 2.200-2/2001 de 24/08/2001, que institui a infra-estrutura de Chaves Públicas Brasileira - ICP Brasil





BA - EXECUTIVO

**PREFEITURA MUNICIPAL DE MIGUEL CALMON**

RELATÓRIO RESUMIDO DE EXECUÇÃO ORÇAMENTÁRIA

**DEMONSTRATIVO DA RECEITA DE ALIENAÇÃO DE ATIVOS E APLICAÇÃO DOS RECURSOS**

ORÇAMENTO FISCAL DA SEGURIDADE SOCIAL

(Janeiro a Outubro) - 5º Bimestre de 2025



RREO – ANEXO 11 (LRF, art.53, § 1º, inciso I)

Em Reais

RECEITAS	PREVISÃO ATUALIZADA (a)	RECEITAS REALIZADAS (b)	SALDO A REALIZAR (c) = (a) - (b)
RECEITA DE ALIENAÇÃO DE ATIVOS (I)	55.000,00	0,00	55.000,00
Receita de Alienação de Bens Móveis	50.000,00	0,00	50.000,00
Receita de Alienação de Bens Imóveis	5.000,00	0,00	5.000,00
Receita de Alienação de Bens Intangíveis	0,00	0,00	0,00
Receita de Rendimentos de Aplicações Financeiras	0,00	0,00	0,00

DESPESAS	DOTAÇÃO ATUALIZADA (d)	DESPESAS EMPENHADAS	DESPESAS LIQUIDADAS	DESPESAS PAGAS (e)	DESPESAS INSCRITAS EM RESTOS A PAGAR NÃO PROCESSADOS	PAGAMENTO DE RESTOS A PAGAR (f)	SALDO A PAGAR (g) = (d-e)
APLICAÇÃO DOS RECURSOS DA ALIENAÇÃO DE ATIVOS (II)	55.000,00	0,00	0,00	0,00	0,00	0,00	55.000,00
Despesas de Capital	55.000,00	0,00	0,00	0,00	0,00	0,00	55.000,00
Investimentos	55.000,00	0,00	0,00	0,00	0,00	0,00	55.000,00
Inversões Financeiras	0,00	0,00	0,00	0,00	0,00	0,00	0,00
Amortização da Dívida	0,00	0,00	0,00	0,00	0,00	0,00	0,00
Despesas Correntes dos Regimes de Previdência	0,00	0,00	0,00	0,00	0,00	0,00	0,00
Regime Próprio do Servidores Públicos	0,00	0,00	0,00	0,00	0,00	0,00	0,00

SALDO FINANCEIRO A APLICAR	<EXERCÍCIO ANTERIOR> (h)	EXERCÍCIO (i) = (Ib - (IIe+ IIIf))	SALDO ATUAL (j) = (IIIh + IIIi)
VALOR (III)	0,00	0,00	0,00

FONTE: Sistema: Sistema CONTÁBIL, Unidade Responsável: PREFEITURA MUNICIPAL DE MIGUEL CALMON, Emissão: 11/11/2025, às 10:35:50, Assinado Digitalmente no dia 11/11/2025, às 10:35:50.

MARINALDO SAMPAIO DE SOUZA FILHO  
Prefeito Municipal  
CPF: 769.713.501-97

LUCIANO LEAL DE ARAUJO  
Tesorero(a)  
CPF: 733.118.635-34

PAULO RICARDO A. MELO DA SILVA  
Consultor Contábil  
Reg. Prof.: CRR - BA-034080/O-9

SIAFIC -



# DIÁRIO OFICIAL

Prefeitura Municipal de  
Miguel Calmon

Edição 4.464 | Ano 14  
12 de novembro de 2025  
Página 30

BA - EXECUTIVO

PREFEITURA MUNICIPAL DE MIGUEL CALMON

RELATÓRIO RESUMIDO DE EXECUÇÃO ORÇAMENTÁRIA

DEMONSTRATIVO DAS RECEITAS E DESPESAS COM AÇÕES E SERVIÇOS PÚBLICOS DE SAÚDE

ORÇAMENTO FISCAL DA SEGURIDADE SOCIAL

5º Bimestre - ( Janeiro a Outubro ) de 2025



RREO – ANEXO 12 (LC 141/2012, art. 35)

R\$ 1,00

RECEITAS RESULTANTES DE IMPOSTOS E TRANSFERÊNCIAS CONSTITUCIONAIS E LEGAIS	PREVISÃO INICIAL	PREVISÃO ATUALIZADA (a)	RECEITA REALIZADAS	
			Até o Bimestre (b)	% (b/a)x100
RECEITA DE IMPOSTOS (I)	7.790.000,00	7.790.000,00	5.180.894,82	66,51
Recita Resultante do Imposto Predial e Territorial Urbano - IPTU	330.000,00	330.000,00	271.917,23	82,40
IPTU	330.000,00	330.000,00	271.917,23	82,40
Multas, Juros de Mora e Outros Encargos do IPTU	0,00	0,00	0,00	0,00
Recita Resultante do Imposto sobre Transmissão Inter Vivos - ITBI	137.301,25	137.301,25	133.012,90	96,88
ITBI	137.301,25	137.301,25	133.012,90	96,88
Multas, Juros de Mora e Outros Encargos do ITBI	0,00	0,00	0,00	0,00
Recita Resultante do Imposto sobre Serviços de Qualquer Natureza - ISS	2.120.000,00	2.120.000,00	1.541.657,14	72,72
ISS	2.120.000,00	2.120.000,00	1.541.657,14	72,72
Multas, Juros de Mora e Outros Encargos do ISS	0,00	0,00	0,00	0,00
Recita Resultante do Imposto sobre a Renda e Proventos de Qualquer Natureza Retido na Fonte - IRRF	5.202.698,75	5.202.698,75	3.234.307,55	62,17
RECEITA DE TRANSFERÊNCIAS CONSTITUCIONAIS E LEGAIS (II)	55.778.500,00	55.778.500,00	44.685.026,55	80,11
Cota-Parte FPM	47.000.000,00	47.000.000,00	35.892.418,70	76,37
Cota-Parte ITR	15.000,00	15.000,00	15.827,58	105,52
Cota-Parte IPVA	700.000,00	700.000,00	875.211,86	125,03
Cota-Parte ICMS	7.923.500,00	7.923.500,00	7.844.233,14	99,00
Cota-Parte IPI-Exportação	40.000,00	40.000,00	57.335,27	143,34
Compensações Financeiras Provenientes de Impostos e Transferências Constitucionais	100.000,00	100.000,00	0,00	0,00
Desoneração ICMS (LC 87/96)	100.000,00	100.000,00	0,00	0,00
Outras	0,00	0,00	0,00	0,00
<b>TOTAL DAS RECEITAS RESULTANTES DE IMPOSTOS E TRANSFERÊNCIAS CONSTITUCIONAIS E LEGAIS - (III) = (I) + (II)</b>	<b>63.568.500,00</b>	<b>63.568.500,00</b>	<b>49.865.921,37</b>	<b>78,44</b>

DESPESAS COM AÇÕES E SERVIÇOS PÚBLICOS DE SAÚDE (ASPS) – POR SUBFUNÇÃO E CATEGORIA ECONÔMICA	DOTAÇÃO INICIAL	DOTAÇÃO ATUALIZADA (e)	DESPESAS EMPENHADAS		DESPESAS LIQUIDADAS		DESPESAS PAGAS		Inscritas em Restos a Pagar não Processados (g)
			Até o Bimestre (d)	% (d/c)x100	Até o Bimestre (e)	% (e/c)x100	Até o Bimestre (f)	% (f/c)x100	
ATENÇÃO BÁSICA (IV)	9.616.732,00	10.345.612,00	10.171.787,19	98,32	8.678.458,11	83,89	8.512.134,52	82,28	0,00
Despesas Correntes	9.491.732,00	10.335.796,03	10.161.971,22	98,32	8.668.642,14	83,87	8.502.318,55	82,26	0,00
Despesas de Capital	125.000,00	9.815,97	9.815,97	100,00	9.815,97	100,00	9.815,97	100,00	0,00
ASSISTÊNCIA HOSPITALAR E AMBULATORIAL (V)	0,00	0,00	0,00	0,00	0,00	0,00	0,00	0,00	0,00
Despesas Correntes	0,00	0,00	0,00	0,00	0,00	0,00	0,00	0,00	0,00
Despesas de Capital	0,00	0,00	0,00	0,00	0,00	0,00	0,00	0,00	0,00
SUPOORTE PROFILÁTICO E TERAPÊUTICO (VI)	504.000,00	120,00	120,00	100,00	120,00	100,00	120,00	100,00	0,00
Despesas Correntes	504.000,00	120,00	120,00	100,00	120,00	100,00	120,00	100,00	0,00
Despesas de Capital	0,00	0,00	0,00	0,00	0,00	0,00	0,00	0,00	0,00
VIGILÂNCIA SANITÁRIA (VII)	712.900,00	1.232.900,00	1.151.500,00	93,40	901.512,44	73,12	901.512,44	73,12	0,00
Despesas Correntes	712.900,00	1.232.900,00	1.151.500,00	93,40	901.512,44	73,12	901.512,44	73,12	0,00
Despesas de Capital	0,00	0,00	0,00	0,00	0,00	0,00	0,00	0,00	0,00
VIGILÂNCIA EPIDEMIOLÓGICA (VIII)	0,00	0,00	0,00	0,00	0,00	0,00	0,00	0,00	0,00
Despesas Correntes	0,00	0,00	0,00	0,00	0,00	0,00	0,00	0,00	0,00
Despesas de Capital	0,00	0,00	0,00	0,00	0,00	0,00	0,00	0,00	0,00
ALIMENTAÇÃO E NUTRIÇÃO (IX)	0,00	0,00	0,00	0,00	0,00	0,00	0,00	0,00	0,00
Despesas Correntes	0,00	0,00	0,00	0,00	0,00	0,00	0,00	0,00	0,00
Despesas de Capital	0,00	0,00	0,00	0,00	0,00	0,00	0,00	0,00	0,00
OUTRAS SUBFUNÇÕES (X)	0,00	0,00	0,00	0,00	0,00	0,00	0,00	0,00	0,00
Despesas Correntes	0,00	0,00	0,00	0,00	0,00	0,00	0,00	0,00	0,00
Despesas de Capital	0,00	0,00	0,00	0,00	0,00	0,00	0,00	0,00	0,00
<b>TOTAL (XI) = (IV + V + VI + VII + VIII + IX + X)</b>	<b>10.833.632,00</b>	<b>11.578.632,00</b>	<b>11.323.407,19</b>	<b>97,80</b>	<b>9.580.090,55</b>	<b>82,74</b>	<b>9.413.766,96</b>	<b>81,30</b>	<b>0,00</b>

APURACÃO DO CUMPRIMENTO DO LIMITE MÍNIMO PARA APLICAÇÃO EM ASPS	DESPESAS EMPENHADAS (D)	DESPESAS LIQUIDADAS (E)	DESPESAS PAGAS (F)
Total das Despesas com ASPS (XII) = (XI)	11.323.407,19	9.580.090,55	9.413.766,96
(-) Restos a Pagar Não Processados Inscritos Indevidamente no Exercício sem Disponibilidade Financeira (XIII)	0,00	0,00	0,00
(-) Despesas Custeadas com Recursos Vinculados à Parcela do Percentual Mínimo que não foi Aplicada em ASPS em Exercícios Anteriores (XIV)	0,00	0,00	0,00
(-) Despesas Custeadas com Disponibilidade de Caixa Vinculada aos Restos a Pagar Cancelados (XV)	0,00	0,00	0,00
<b>(=) VALOR APLICADO EM ASPS (XVI) = (XII - XIII - XIV - XV)</b>	<b>11.323.407,19</b>	<b>9.580.090,55</b>	<b>9.413.766,96</b>
Despesa Mínima a ser Aplicada em ASPS (XVII) = (III) x 15% (LC 141/2012)	7.479.888,21	7.479.888,21	7.479.888,21
Despesa Mínima a ser Aplicada em ASPS (XVII) = (III) x % (Lei Orgânica Municipal)	-	-	-
Diferença entre o Valor Aplicado e a Despesa Mínima a ser Aplicada (XVIII) = (XVI (d ou e) - XVII)	3.843.518,98	2.100.202,34	-
Limite não Cumprido (XIX) = (XVIII) (Quando valor for inferior a zero)	0,00	0,00	0,00
<b>PERCENTUAL DA RECEITA DE IMPOSTOS E TRANSFERÊNCIAS CONSTITUCIONAIS E LEGAIS APLICADO EM ASPS (XVI / III) * 100 (mínimo de 15% conforme LC nº 141/2012 ou % da Lei Orgânica Municipal)</b>	<b>22,71</b>	<b>19,21</b>	<b>18,88</b>

SIAFIC -

Página: 1 de 3

Certificação Digital: UYPATUFW-A8QYDU1L-DHGQ49SJ-FQM8TUNQ

Versão eletrônica disponível em: <https://miguelcalmon.ba.gov.br>

Documento assinado digitalmente conforme MP nº 2.200-2/2001 de 24/08/2001, que institui a infra-estrutura de Chaves Públicas Brasileira - ICP Brasil



# DIÁRIO OFICIAL

Prefeitura Municipal de  
Miguel Calmon

Edição 4.464 | Ano 14  
12 de novembro de 2025  
Página 31

BA - EXECUTIVO

PREFEITURA MUNICIPAL DE MIGUEL CALMON

RELATÓRIO RESUMIDO DE EXECUÇÃO ORÇAMENTÁRIA

DEMONSTRATIVO DAS RECEITAS E DESPESAS COM AÇÕES E SERVIÇOS PÚBLICOS DE SAÚDE

ORÇAMENTO FISCAL DA SEGURIDADE SOCIAL

(Janeiro a Outubro) - 5º Bimestre de 2025



CONTROLE DO VALOR REFERENTE AO PERCENTUAL MÍNIMO NÃO CUMPRIDO EM EXERCÍCIOS ANTERIORES PARA FINS DE APLICAÇÃO DOS RECURSOS VINCULADOS CONFORME ARTIGOS 25 E 26 DA LC 141/2012										
LIMITE NÃO CUMPRIDO						Saldo Final (não aplicado)1 (l) = (h - (i ou j))				
Saldo Inicial (no exercício atual) (h)						Despesas Custeadas no Exercício de Referência				
						Empenhado (i)	Liquidado (j)	Pago (k)		
Diferença de limite não cumprido em 2024						0,00	0,00	0,00	0,00	
Diferença de limite não cumprido em 2023						0,00	0,00	0,00	0,00	
Diferença de limite não cumprido em Exercícios Anteriores						0,00	0,00	0,00	0,00	
TOTAL DA DIFERENÇA DE LIMITE NÃO CUMPRIDO EM EXERCÍCIOS ANTERIORES (XX)						0,00	0,00	0,00	0,00	

EXECUÇÃO DE RESTOS A PAGAR										
EXERCÍCIO DO EMPENHO	Valor Mínimo para aplicação em ASPS (m)	Valor aplicado em ASPS no exercício (n)	Valor aplicado além do limite mínimo (o) = (n - m), se < 0, então (o) = 0	Total inscrito em RP no exercício (p)	RPNP inscritos Indevidamente no Exercício sem Disponibilidade Financeira q = (XIII d)	Valor inscrito em RP considerado no Limite (r) = (p - (o + q)) se < 0, então (r) = 0	Total de RP pagos (s)	Total de RP a pagar (t)	Total de RP cancelados ou prescritos (u)	Diferença entre o valor aplicado além do limite e o total de RP cancelados (v) = (o + q) - u
Empenhos de 2024 (regra nova)	0,00	0,00	0,00	0,00	0,00	0,00	0,00	0,00	0,00	0,00
Empenhos de 2023 (regra nova)	0,00	0,00	0,00	0,00	0,00	0,00	0,00	0,00	0,00	0,00
Empenhos de 2022	0,00	0,00	0,00	0,00	0,00	0,00	0,00	0,00	0,00	0,00
Empenhos de 2021	0,00	0,00	0,00	0,00	0,00	0,00	0,00	0,00	0,00	0,00
Empenhos de 2020 e anteriores	0,00	0,00	0,00	0,00	0,00	0,00	0,00	0,00	0,00	0,00
TOTAL DOS RESTOS A PAGAR CANCELADOS OU PRESCRITOS ATÉ O FINAL DO EXERCÍCIO ATUAL QUE AFETARAM O CUMPRIMENTO DO LIMITE (XXI)										0,00
TOTAL DOS RESTOS A PAGAR CANCELADOS OU PRESCRITOS ATÉ O FINAL DO EXERCÍCIO ANTERIOR QUE AFETARAM O CUMPRIMENTO DO LIMITE (XXII)										0,00
TOTAL DOS RESTOS A PAGAR CANCELADOS OU PRESCRITOS NO EXERCÍCIO ATUAL QUE AFETARAM O CUMPRIMENTO DO LIMITE (XXIII) = (XXI - XXII)										0,00

CONTROLE DE RESTOS A PAGAR CANCELADOS OU PRESCRITOS CONSIDERADOS PARA FINS DE APLICAÇÃO DA DISPONIBILIDADE DE CAIXA CONFORME ARTIGO 248 1º e 2º DA LC 141/2012					
RESTOS A PAGAR CANCELADOS OU PRESCRITOS					
Saldo Inicial (w)		Despesas Custeadas no Exercício de Referência			Saldo Final (não aplicado)1 (aa) = (w - (x ou y))
		Empenhado (x)	Liquidado (y)	Pago (z)	
Restos a pagar cancelados ou prescritos em 2020 a serem compensados (XXIV)		0,00	0,00	0,00	0,00
Restos a pagar cancelados ou prescritos em 2019 a serem compensados (XXV)		0,00	0,00	0,00	0,00
Restos a pagar cancelados ou prescritos em exercícios anteriores a serem compensados (XXVI)		0,00	0,00	0,00	0,00
TOTAL DE RESTOS A PAGAR CANCELADOS OU PRESCRITOS A COMPENSAR (XXVII)		0,00	0,00	0,00	0,00

RECEITAS ADICIONAIS PARA O FINANCIAMENTO DA SAÚDE NÃO COMPUTADAS NO CÁLCULO DO MÍNIMO				
PREVISÃO INICIAL		PREVISÃO ATUALIZADA (a)	RECEITA REALIZADAS	
			Até o Bimestre (b)	% (b/a)x100
RECEITAS DE TRANSFERÊNCIAS PARA A SAÚDE (XXVIII)		14.140.000,00	13.116.395,53	92,76
Provenientes da União		13.324.000,00	12.841.213,78	96,38
Provenientes dos Estados		816.000,00	275.181,75	33,72
Provenientes de Outros Municípios		0,00	0,00	0,00
RECEITA DE OPERAÇÕES DE CRÉDITO INTERNAS E EXTERNAS VINCULADAS A SAÚDE (XXIX)		0,00	0,00	0,00
OUTRAS RECEITAS (XXX)		0,00	0,00	0,00
TOTAL DE RECEITAS ADICIONAIS PARA FINANCIAMENTO DA SAÚDE (XXXI) = (XXVIII + XXIX + XXX)		14.140.000,00	13.116.395,53	92,76



BA - EXECUTIVO

PREFEITURA MUNICIPAL DE MIGUEL CALMON

RELATÓRIO RESUMIDO DE EXECUÇÃO ORÇAMENTÁRIA

DEMONSTRATIVO DAS RECEITAS E DESPESAS COM AÇÕES E SERVIÇOS PÚBLICOS DE SAÚDE

ORÇAMENTO FISCAL DA SEGURIDADE SOCIAL

(Janeiro a Outubro) - 5º Bimestre de 2025



DESPESAS COM SAÚDE NÃO COMPUTADAS NO CÁLCULO DO MÍNIMO									
DESPESAS COM SAÚDE POR SUBFUNÇÕES E CATEGORIA ECONÔMICA NÃO COMPUTADAS NO CÁLCULO DO MÍNIMO	DOTAÇÃO INICIAL	DOTAÇÃO ATUALIZADA (e)	DESPESAS EMPENHADAS		DESPESAS LIQUIDADAS		DESPESAS PAGAS		Inscritas em Restos a Pagar não Processados (g)
			Até o Bimestre (d)	% (d/c)x100	Até o Bimestre (e)	% (e/c)x100	Até o Bimestre (f)	% (f/c)x100	
ATENÇÃO BÁSICA (XXXII)	14.027.900,00	13.144.098,67	8.701.892,13	66,20	6.643.829,20	50,55	6.624.159,20	50,40	10.824,89
Despesas Correntes	13.265.900,00	12.470.398,67	8.580.858,43	68,81	6.522.795,30	52,31	6.503.125,50	52,15	10.824,89
Despesas de Capital	762.000,00	673.700,00	121.033,70	17,97	121.033,70	17,97	121.033,70	17,97	0,00
ASSISTÊNCIA HOSPITALAR E AMBULATORIAL (XXXIII)	0,00	0,00	0,00	0,00	0,00	0,00	0,00	0,00	0,00
Despesas Correntes	0,00	0,00	0,00	0,00	0,00	0,00	0,00	0,00	0,00
Despesas de Capital	0,00	0,00	0,00	0,00	0,00	0,00	0,00	0,00	0,00
SUPOORTE PROFILÁTICO E TERAPÊUTICO (XXXIV)	861.000,00	1.192.001,33	1.189.749,72	99,81	944.468,24	79,23	936.941,14	78,60	0,00
Despesas Correntes	851.000,00	1.191.301,33	1.189.749,72	99,87	944.468,24	79,28	936.941,14	78,65	0,00
Despesas de Capital	10.000,00	700,00	0,00	0,00	0,00	0,00	0,00	0,00	0,00
VIGILÂNCIA SANITÁRIA (XXXV)	386.100,00	446.100,00	395.616,33	88,68	384.591,16	86,21	384.203,16	86,12	0,00
Despesas Correntes	381.100,00	446.100,00	395.616,33	88,68	384.591,16	86,21	384.203,16	86,12	0,00
Despesas de Capital	5.000,00	0,00	0,00	0,00	0,00	0,00	0,00	0,00	0,00
VIGILÂNCIA EPIDEMIOLÓGICA (XXXVI)	429.000,00	229.000,00	225.000,00	98,25	81.216,00	35,47	81.216,00	35,47	0,00
Despesas Correntes	429.000,00	229.000,00	225.000,00	98,25	81.216,00	35,47	81.216,00	35,47	0,00
Despesas de Capital	0,00	0,00	0,00	0,00	0,00	0,00	0,00	0,00	0,00
ALIMENTAÇÃO E NUTRIÇÃO (XXXVII)	0,00	0,00	0,00	0,00	0,00	0,00	0,00	0,00	0,00
Despesas Correntes	0,00	0,00	0,00	0,00	0,00	0,00	0,00	0,00	0,00
Despesas de Capital	0,00	0,00	0,00	0,00	0,00	0,00	0,00	0,00	0,00
OUTRAS SUBFUNÇÕES (XXXVIII)	0,00	0,00	0,00	0,00	0,00	0,00	0,00	0,00	0,00
Despesas Correntes	0,00	0,00	0,00	0,00	0,00	0,00	0,00	0,00	0,00
Despesas de Capital	0,00	0,00	0,00	0,00	0,00	0,00	0,00	0,00	0,00
TOTAL DAS DESPESAS NÃO COMPUTADAS NO CÁLCULO DO MÍNIMO (XXXIX) - (XXXII + XXXIII + XXXIV + XXXV + XXXVI + XXXVII + XXXVIII)	15.704.000,00	15.011.200,00	10.512.258,18	70,03	8.054.104,60	53,65	8.026.519,50	53,47	10.824,89
DESPESAS TOTAIS COM SAÚDE EXECUTADAS COM RECURSOS PRÓPRIOS E COM RECURSOS TRANSFERIDOS DE OUTROS ENTES	DOTAÇÃO INICIAL	DOTAÇÃO ATUALIZADA (e)	DESPESAS EMPENHADAS		DESPESAS LIQUIDADAS		DESPESAS PAGAS		Inscritas em Restos a Pagar não Processados
			Até o Bimestre (d)	% (d/c)x100	Até o Bimestre (e)	% (e/c)x100	Até o bimestre (f)	% (f/c)x100	
ATENÇÃO BÁSICA (XI) - (IV + XXXII)	23.649.132,00	25.280.710,67	19.974.228,98	79,01	16.236.023,26	64,22	16.025.077,19	63,39	0,00
ASSISTÊNCIA HOSPITALAR E AMBULATORIAL (XLI) - (V + XXXIII)	0,00	0,00	0,00	0,00	0,00	0,00	0,00	0,00	0,00
SUPOORTE PROFILÁTICO E TERAPÊUTICO (XLII) - (VI + XXXIV)	1.365.000,00	1.268.921,33	1.266.649,72	99,82	994.908,24	78,41	987.381,14	77,81	0,00
VIGILÂNCIA SANITÁRIA (XLIII) - (VII + XXXV)	1.099.000,00	1.679.000,00	1.547.116,33	92,15	1.286.103,60	76,60	1.285.715,60	76,58	0,00
VIGILÂNCIA EPIDEMIOLÓGICA (XLIV) - (VIII + XXXVI)	424.500,00	225.000,00	225.000,00	98,25	81.216,00	35,47	81.216,00	35,47	0,00
ALIMENTAÇÃO E NUTRIÇÃO (XLV) - (IX + XXXVII)	0,00	0,00	0,00	0,00	0,00	0,00	0,00	0,00	0,00
OUTRAS SUBFUNÇÕES (XLVI) - (X + XXXVIII)	0,00	0,00	0,00	0,00	0,00	0,00	0,00	0,00	0,00
TOTAL DAS DESPESAS COM SAÚDE (XLVII) - (XI + XXXIX)	26.537.632,00	28.453.632,00	23.012.995,03	80,88	18.598.251,10	65,36	18.379.389,93	64,59	0,00

FONTE: Sistema: Sistema CONTÁBIL, Unidade Responsável: PREFEITURA MUNICIPAL DE MIGUEL CALMON, Emissão: 11/11/2025, às 10:46:25, Assinado Digitalmente no dia 11/11/2025, às 10:46:25.

Notas:

1) Nos cinco primeiros bimestres do exercício, o acompanhamento será feito com base na despesa liquidada. No último bimestre do exercício, o valor deverá corresponder ao total da despesa empenhada.

2) Até o exercício de 2018, o controle da execução dos restos a pagar considerava apenas os valores dos restos a pagar não processados (regra antiga). A partir do exercício de 2019, o controle da execução dos restos a pagar considera os restos a pagar processados e não processados (regra nova).

3) Essas despesas são consideradas executadas pelo ente transferidor.

MARINALDO SAMPAIO DE SOUZA FILHO  
Prefeito Municipal  
CPF: 769.713.501-97

LUCIANO LEAL DE ARAUJO  
Tesorero(a)  
CPF: 733.118.635-34

PAULO RICARDO A. MELO DA SILVA  
Consultor Contábil  
Reg. Prof.: CRR - BA-034080/O-9



BA - EXECUTIVO

**PREFEITURA MUNICIPAL DE MIGUEL CALMON**

RELATÓRIO RESUMIDO DE EXECUÇÃO ORÇAMENTÁRIA

**DEMONSTRATIVO DAS PARCERIAS PÚBLICO-PRIVADAS**

ORÇAMENTO FISCAL DA SEGURIDADE SOCIAL

(Janeiro a Outubro) - 5º Bimestre de 2025



RREO – Anexo 13 (Lei nº 11.079, de 30.12.2004, arts. 22, 25 e 28)

R\$ 1,00

IMPACTOS DAS CONTRATAÇÕES DE PPP	SALDO TOTAL EM 31 DE DEZEMBRO DO EXERCÍCIO ANTERIOR (a)	REGISTROS EFETUADOS EM 2025	
		No bimestre	Até o bimestre (b)
TOTAL DE ATIVOS	0,00	0,00	0,00
Ativos Constituídos na SPE	0,00	0,00	0,00
TOTAL DE PASSIVOS (I)	0,00	0,00	0,00
Obrigações decorrentes de Ativos Constituídos pela SPE	0,00	0,00	0,00
Provisões de PPP	0,00	0,00	0,00
Outros Passivos	0,00	0,00	0,00
ATOS POTENCIAIS PASSIVOS	0,00	0,00	0,00
Obrigações Contratuais	0,00	0,00	0,00
Riscos não Provisionados	0,00	0,00	0,00
Garantias Concedidas	0,00	0,00	0,00
Outros Passivos Contingentes	0,00	0,00	0,00

DESPESAS DE PPP	EXERCÍCIO ANTERIOR	EXERCÍCIO CORRENTE 2025	2026	2027	2028	2029	2030	2031	2032	2033	2034
Do Ente Federado, exceto estatutais não dependentes (I)	0,00	0,00	0,00	0,00	0,00	0,00	0,00	0,00	0,00	0,00	0,00
Das Estatutais Não-dependentes	0,00	0,00	0,00	0,00	0,00	0,00	0,00	0,00	0,00	0,00	0,00
TOTAL DAS DESPESAS	0,00	0,00	0,00	0,00	0,00	0,00	0,00	0,00	0,00	0,00	0,00
PPP A CONTRATAR (II)	0,00	0,00	0,00	0,00	0,00	0,00	0,00	0,00	0,00	0,00	0,00
RECEITA CORRENTE LÍQUIDA (RCL) (III)	140.357.646,32	126.105.322,42	0,00	0,00	0,00	0,00	0,00	0,00	0,00	0,00	0,00
TOTAL DAS DESPESAS CONSIDERADA PARA O LIMITE (IV = I + II)	0,00	0,00	0,00	0,00	0,00	0,00	0,00	0,00	0,00	0,00	0,00
TOTAL DAS DESPESAS / RCL (%) (V = IV / III)	0,00	0,00	0,00	0,00	0,00	0,00	0,00	0,00	0,00	0,00	0,00

Nota:

FONTE: Sistema: Sistema CONTÁBIL, Unidade Responsável: PREFEITURA MUNICIPAL DE MIGUEL CALMON, Emissão: 11/11/2025, às 10:49:06, Assinado Digitalmente no dia 11/11/2025, às 10:49:06.

MARINALDO SAMPAIO DE SOUZA FILHO  
Prefeito Municipal  
CPF: 769.713.501-97

LUCIANO LEAL DE ARAUJO  
Tesoureiro(a)  
CPF: 733.118.635-34

PAULO RICARDO A. MELO DA SILVA  
Consultor Contábil  
Reg. Prof.: CRR - BA-034080/O-9



# DIÁRIO OFICIAL

Prefeitura Municipal de Miguel Calmon

Edição 4.464 | Ano 14  
12 de novembro de 2025  
Página 34

BA - EXECUTIVO

PREFEITURA MUNICIPAL DE MIGUEL CALMON

RELATÓRIO RESUMIDO DE EXECUÇÃO ORÇAMENTÁRIA

DEMONSTRATIVO SIMPLIFICADO DO RELATÓRIO RESUMIDO DA EXECUÇÃO ORÇAMENTÁRIA

ORÇAMENTO FISCAL DA SEGURIDADE SOCIAL

(Janeiro a Outubro) - 5º Bimestre de 2025

0,00



RREO - Anexo 14 (LRF, Art. 48)

Em Reais

BALANÇO ORÇAMENTÁRIO		Até o Bimestre	
RECEITAS			
Previsão Inicial			145.063.192,29
Previsão Atualizada			145.063.192,29
Receitas Realizadas			104.994.475,97
Deficit Orçamentário			0,00
Saldo de Exercícios Anteriores (Utilizados para Créditos Adicionais)			47.000,00
DESPESAS			
Dotação Inicial			145.063.192,29
Créditos Adicionais			31.999.454,93
Dotação Atualizada			146.521.192,29
Despesas Empenhadas			113.884.080,89
Despesas Liquidadas			91.880.637,95
Despesas Pagas			91.184.600,45
Superávit Orçamentário			13.113.838,02
DESPESAS POR FUNÇÃO / SUBFUNÇÃO		Até o Bimestre	
Despesas Empenhadas			113.884.080,89
Despesas Liquidadas			91.880.637,95
RECEITA CORRENTE LÍQUIDA - RCL		Até o Bimestre	
Receita Corrente Líquida			126.105.322,42
Receita Corrente Líquida Ajustada para Cálculo dos Limites de Endividamento			122.605.322,42
Receita Corrente Líquida Ajustada para Cálculo dos Limites da Despesa com Pessoal			120.206.882,42
RECEITAS E DESPESAS DOS REGIMES DE PREVIDÊNCIA DOS SERVIDORES		Até o Bimestre	
Regime Próprio de Previdência dos Servidores - PLANO PREVIDENCIÁRIO			
Receitas Previdenciárias Realizadas			0,00
Despesas Previdenciárias Empenhadas			0,00
Despesas Previdenciárias Liquidadas			0,00
Resultado Previdenciário			0,00
Regime Próprio de Previdência dos Servidores - PLANO FINANCEIRO			
Receitas Previdenciárias Realizadas			0,00
Despesas Previdenciárias Empenhadas			0,00
Despesas Previdenciárias Liquidadas			0,00
Resultado Previdenciário			0,00
RESULTADO NOMINAL E PRIMÁRIO	Meta Fixada no Anexo de Metas Fiscais da LDO (a)	Resultado Apurado Até o Bimestre (b)	% em Relação à Meta (b/a)
RESULTADO PRIMÁRIO (SEM RPPS) - Acima da Linha	3.057.353,54	6.549.001,74	214,20
RESULTADO NOMINAL (SEM RPPS) - Abaixo da Linha	300.000,00	14.100.638,10	4.700,21
RESTOS A PAGAR A PAGAR POR PODER E MINISTÉRIO PÚBLICO	Inscrição	Cancelamento Até o Bimestre	Pagamento Até o Bimestre
RESTOS A PAGAR PROCESSADOS	221.428,89	0,00	221.428,89
Poder Executivo	221.428,89	0,00	221.428,89
Poder Legislativo	0,00	0,00	0,00
Poder Judiciário	0,00	0,00	0,00
Ministério Público	0,00	0,00	0,00
Defensoria Pública	0,00	0,00	0,00
RESTOS A PAGAR NÃO-PROCESSADOS	32.885,30	0,00	32.885,30
Poder Executivo	32.885,30	0,00	32.885,30
Poder Legislativo	0,00	0,00	0,00
Poder Poder Judiciário	0,00	0,00	0,00
Ministério Público	0,00	0,00	0,00
Defensoria Pública	0,00	0,00	0,00
TOTAL	254.314,19	0,00	254.314,19
DESPESAS COM MANUTENÇÃO E DESENVOLVIMENTO DO ENSINO	Valor Apurado Até o Bimestre	Limites Constitucionais Anuais	
		% Mínimo a Aplicar no Exercício	% Aplicado Até o Bimestre
Mínimo Anual de <18% / 25%> das Receitas de Impostos na Manutenção e Desenvolvimento do Ensino	14.910.392,32	<18% / 25%>	27,92
Mínimo Anual de 70% do FUNDEB na Remuneração dos Profissionais da Educação Básica	27.901.523,77	70%	89,30
Percentual da Complementação da União ao FUNDEB (VAAT) na Educação Infantil (Indicador IEI)	4.945.313,82	50%	76,72
Mínimo de 15% da Complementação da União ao FUNDEB (VAAT) em Despesas de Capital	2.532,00	15%	0,04
RECEITAS DE OPERAÇÕES DE CRÉDITO E DESPESAS DE CAPITAL	Valor Apurado Até o Bimestre	Saldo não realizado	
Receitas de Operação de Crédito	0,00		
Despesa de Capital Líquida	5.670.135,27		
PROJEÇÃO ATUARIAL DOS REGIMES DE PREVIDÊNCIA	Exercício	10º Exercício	20º Exercício
Plano Previdenciário	0,00	0,00	0,00
Receitas Previdenciárias	0,00	0,00	0,00
Despesas Previdenciárias	0,00	0,00	0,00
Resultado Previdenciário	0,00	0,00	0,00
Plano Financeiro	0,00	0,00	0,00
Receitas Previdenciárias	0,00	0,00	0,00
Despesas Previdenciárias	0,00	0,00	0,00
Resultado Previdenciário	0,00	0,00	0,00
RECEITA DA ALIENAÇÃO DE ATIVOS E APLICAÇÃO DOS RECURSOS	Valor Apurado Até o Bimestre	Saldo a realizado	
Receita de Capital Resultante da Alienação de Ativos	0,00		
Aplicação dos Recursos da Alienação de Ativos	0,00		



# DIÁRIO OFICIAL

Prefeitura Municipal de  
Miguel Calmon

Edição 4.464 / Ano 14  
12 de novembro de 2025  
Página 35

BA - EXECUTIVO

PREFEITURA MUNICIPAL DE MIGUEL CALMON

RELATÓRIO RESUMIDO DE EXECUÇÃO ORÇAMENTÁRIA

DEMONSTRATIVO SIMPLIFICADO DO RELATÓRIO RESUMIDO DA EXECUÇÃO ORÇAMENTÁRIA

ORÇAMENTO FISCAL DA SEGURIDADE SOCIAL

(Janeiro a Outubro) - 5º Bimestre de 2025



DESPESAS COM AÇÕES E SERVIÇOS PÚBLICOS DE SAÚDE	Valor Apurado Até o Bimestre	Limites Constitucionais Anual	
		% Mínimo a Aplicar no Exercício	% Aplicado Até o Bimestre
Despesas com Ações e Serviços Públicos de Saúde executadas com recursos de impostos	9.580.090,55	15,00	19,21
DESPESAS DE CARÁTER CONTINUADO DERIVADAS DE PPP			
Total das Despesas Consideradas para o Limite / RCL (%)			0,00

FONTE: Sistema: Sistema CONTÁBIL, Unidade Responsável: PREFEITURA MUNICIPAL DE MIGUEL CALMON, Emissão: 11/11/2025, às 10:55:34, Assinado Digitalmente no dia 11/11/2025, às 10:55:34.

MARINALDO SAMPAIO DE SOUZA FILHO  
Prefeito Municipal  
CPF: 769.713.501-97

LUCIANO LEAL DE ARAUJO  
Tesoureiro(a)  
CPF: 733.118.635-34

PAULO RICARDO A. MELO DA SILVA  
Consultor Contábil  
Req. Prof.: CRR - BA-034080/O-9





BA - EXECUTIVO  
**PREFEITURA MUNICIPAL DE MIGUEL CALMON**  
RELATÓRIO RESUMIDO DE EXECUÇÃO ORÇAMENTÁRIA  
**DEMONSTRATIVO DE SENTENÇAS JUDICIAIS**  
ORÇAMENTO FISCAL DA SEGURIDADE SOCIAL  
OUTUBRO de 2025

Artigos 19, § 4º e 30º, § 7º da L.C. 101/00 (Portaria TCM/BA Nº 460)

Beneficiário	Determinação		Nº NE de Origem	Pagamento		
	Data	Valor		Data	Valor	Nº do PP
TRIBUNAL REGIONAL DO TRABALHO DA 5 A REGIAO	01/10/2025	11.410,65	25000215	01/10/2025	11.410,65	3358
TRIBUNAL REGIONAL DO TRABALHO DA 5 A REGIAO	01/10/2025	1.750,83	25000215	01/10/2025	1.750,83	3359
TRIBUNAL REGIONAL DO TRABALHO DA 5 A REGIAO	28/10/2025	108.938,36	25000216	31/10/2025	108.938,36	3767
<b>TOTAL</b>	-	<b>122.099,84</b>	-	-	<b>122.099,84</b>	-

MARINALDO SAMPAIO DE SOUZA FILHO  
Prefeito Municipal  
CPF: 769.713.501-97

LUCIANO LEAL DE ARAUJO  
Tesoreroiro(a)  
CPF: 733.118.635-34

PAULO RICARDO A. MELO DA SILVA  
Consultor Contábil  
Reg. Prof.: CRR - BA-034080/O-9



BA - EXECUTIVO  
PREFEITURA MUNICIPAL DE MIGUEL CALMON  
RELATÓRIO RESUMIDO DE EXECUÇÃO ORÇAMENTÁRIA  
DEMONSTRATIVO DE SENTENÇAS JUDICIAIS  
ORÇAMENTO FISCAL DA SEGURIDADE SOCIAL  
SETEMBRO de 2025

Artigos 19, § 4º e 30º, § 7º da L.C. 101/00 (Portaria TCM/BA Nº 460)

Beneficiário	Determinação		Nº NE de Origem	Pagamento		
	Data	Valor		Data	Valor	Nº do PP
FABIANO ALVES SILVA	28/08/2025	834,90	25000005	03/09/2025	834,90	165
TRIBUNAL REGIONAL DO TRABALHO DA 5 A REGIAO	05/09/2025	6.007,86	25000215	08/09/2025	6.007,86	3060
TRIBUNAL REGIONAL DO TRABALHO DA 5 A REGIAO	25/09/2025	108.938,36	25000216	26/09/2025	108.938,36	3314
TRIBUNAL REGIONAL DO TRABALHO DA 5 A REGIAO	29/09/2025	2.805,24	25000215	29/09/2025	2.805,24	3351
<b>TOTAL</b>	-	<b>118.586,36</b>	-	-	<b>118.586,36</b>	-

MARINALDO SAMPAIO DE SOUZA FILHO  
Prefeito Municipal  
CPF: 769.713.501-97

LUCIANO LEAL DE ARAUJO  
Tesoureiro(a)  
CPF: 733.118.635-34

PAULO RICARDO A. MELO DA SILVA  
Consultor Contábil  
Reg. Prof.: CRR - BA-034080/O-9